



illumax®

ILUMINACIÓN VIAL
Línea ornamental Classic

2022


VILLA

Farol de fundición de aluminio



Opción abierta sin cristal difusor

Rejilla de protección opcional



El **farol VILLA** de fundición de aluminio es la luminaria clásica por excelencia, con sus formas limpias y sencillas. Combinado con nuestros equipos LED, se convierte en un farol con una máxima eficiencia, permitiendo un gran ahorro energético, guardando el encanto de una estética clásica.



Fabricación bajo pedido
CONSULTANOS



Características:

- Fabricado en fundición de aluminio inyectado y remates de latón.
- Soporte inferior con taladro para racor 3/4" en aluminio.
- Altura de montaje recomendada: 3 - 6 metros.
- Opcional: accesorios para montaje en punta o suspendido.
- Abierto; opcionalmente cerrado con 4 difusores, diferentes acabados.
- Lacado al horno con pintura poliéster. Resistente a la corrosión y UV.
- Color estándar negro. Otros colores de la carta RAL, consultar.
- Dimensiones: 785x440x440mm. Peso: 5Kg.

Opciones LED:

- Módulo 40W Chip BridgeLux + Driver GXTronic
- Módulo 50W Chip Osram + Driver GXTronic
- Módulo 100W Chip Osram + Driver GXTronic
- Módulo 65W Chip BridgeLux + Driver Philips Xitanium 1-10V programable
- Disponible en: 3000K · 4000K · 5000K
- Consultar otras configuraciones y regulación.

PALACIO

Farol de fundición de aluminio



El **farol PALACIO** de fundición de aluminio es una luminaria de diseño regio gracias al detallismo de los acabados ornamentales en la corona y en la base. Los difusores murano emiten una luz difusa sin deslumbramiento, y gracias a la tecnología LED se obtiene un alto rendimiento con un reducido consumo.



Fabricación bajo pedido
CONSULTANOS



Características:

- Fundición de aluminio, tornillería de acero inox y remates de latón.
- Soporte inferior con taladro para racor 3/4" en aluminio.
- Altura de montaje recomendada: 3 - 6 metros.
- Opcional: accesorios para montaje en punta.
- Cerrado mediante 4 difusores con diferentes acabados disponibles.
- Lacado al horno con pintura poliéster. Resistente a la corrosión y UV.
- Color estándar negro. Otros colores de la carta RAL, consultar.
- Dimensiones: Ø500x850mm. Peso: 10Kg.


Opciones LED:

- Módulo 40W Chip BridgeLux + Driver GXTronic
- Módulo 50W Chip Osram + Driver GXTronic
- Módulo 100W Chip Osram + Driver GXTronic
- Módulo 65W Chip BridgeLux + Driver Philips Xitanium 1-10V programable
- Disponible en: 3000K · 4000K · 5000K
- Consultar otras configuraciones y regulación.

ROMÁNICO

Farol de chapa de aluminio

ilumax⁺



El **farol ROMÁNICO** de chapa de aluminio es una luminaria minimalista, con diseño elegante y sencillo adaptable a cualquier estilo. Gracias a nuestros módulos LED, se convierte en un farol eficiente, permitiendo un gran ahorro energético, guardando la estética decorativa con las máximas garantías.



Fabricación bajo pedido
CONSULTANOS



Características:

- Fabricado en chapa de aluminio y remates de fundición.
- Soporte inferior con taladro para racor 3/4" en aluminio.
- Altura de montaje recomendada: 3 - 6 metros.
- Opcional: accesorios para montaje en punta o suspendido.
- Cerrado mediante 6 difusores con diferentes acabados disponibles.
- Lacado al horno con pintura poliéster. Resistente a la corrosión y UV.
- Color estándar negro. Otros colores de la carta RAL, consultar.
- Dimensiones: 950x550x550mm. Peso: 6Kg.

Opciones LED:

- Módulo 40W Chip BridgeLux + Driver GXTronic
- Módulo 50W Chip Osram + Driver GXTronic
- Módulo 100W Chip Osram + Driver GXTronic
- Módulo 65W Chip BridgeLux + Driver Philips Xitanium 1-10V programable
- Disponible en: 3000K · 4000K · 5000K
- Consultar otras configuraciones y regulación.

IMPERIAL

Farol de chapa de aluminio



El **farol IMPERIAL** de chapa de aluminio es una luminaria de diseño majestuoso con forma hexagonal, utilizada habitualmente en las calles y plazas más representativas de nuestra geografía. Gracias a nuestros módulos LED, el farol Imperial se actualiza a la máxima eficiencia y ahorro energético.



Fabricación bajo pedido
CONSÚLTANOS



Características:

- Fabricado en chapa de aluminio y remates de fundición y latón.
- Soporte inferior con taladro para racor 3/4" en aluminio.
- Altura de montaje recomendada: 3 - 6 metros.
- Opcional: accesorios para montaje en punta o suspendido.
- Cerrado mediante 6 difusores con diferentes acabados disponibles.
- Lacado al horno con pintura poliéster. Resistente a la corrosión y UV.
- Color estándar negro. Otros colores de la carta RAL, consultar.
- Dimensiones: 940x610x610mm. Peso: 9Kg.

Opciones LED:

- Módulo 40W Chip BridgeLux + Driver GXTronic
- Módulo 50W Chip Osram + Driver GXTronic
- Módulo 100W Chip Osram + Driver GXTronic
- Módulo 65W Chip BridgeLux + Driver Philips Xitanium 1-10V programable
- Disponible en: 3000K · 4000K · 5000K
- Consultar otras configuraciones y regulación.

DIFUSORES

Para lámparas LED de alta resistencia



Difusor **GLOBO**

- Fabricado en PE/PC con tratamiento anti UV.
- Base en fundición de aluminio o PC.
- Acabados: Opal, transparente o prismático.
- Base con soporte para módulo o lámparas LED.
- Altura de montaje recomendada: 3-6 metros.
- Versión LED disponible de 30W-50W
- Dimensiones: Ø400 / Ø450 / Ø500 / Ø550mm. Peso: 3Kg.

Ø400/450/500/550mm



Difusor **GLOBO PRISMÁTICO**

- Diseñado para reducir la contaminación lumínica.
- Fabricado en PE con tratamiento anti UV.
- Base en fundición de aluminio o PC.
- Acabados: Opal, transparente o prismático.
- Base con soporte para módulo o lámparas LED.
- Altura de montaje recomendada: 3-6 metros.
- Versión LED disponible de 30W-50W
- Dimensiones: Ø480mm. Peso: 4Kg.

Ø480mm



Difusor **GRAN VÍA**

- Fabricado en PE/PC con tratamiento anti UV.
- Base y remates en fundición o chapa de aluminio.
- Acabados: Opal, transparente o prismático.
- Color negro, posibilidad de pintar según carta RAL.
- Base con soporte para módulo o lámparas LED.
- Altura de montaje recomendada: 3-6 metros.
- Versión LED disponible de 30W-50W
- Dimensiones: Ø388x710mm. Peso: 4Kg.

Ø388mm



710mm

Ø199mm

COLUMNAS



- Fabricación en hierro fundido.
- Con puerta de registro a la altura homologada.
- Terminación en racor y tuerca de 3/4".
- Recubrimiento de imprimación antioxidante
- Acabado en pintura líquida, resistente UV.
- Resistente a la corrosión.
- Color negro, opcional colores carta RAL.
- Diferentes alturas disponibles desde 2300mm a 6000mm (según el modelo).
- Columnas suministradas en 2 piezas: base y fuste (según modelo).
- Incluye pernos de anclaje M16x350mm y plantilla.
- Otras medidas y modelos, consultar.
- El envío de columnas y productos voluminosos estará sujeto a gastos de envío adicionales.

Consúltanos:

- Precios
- Plazos de entrega
- Fabricaciones especiales





Consúltanos:
 • Precios
 • Plazo de entrega
 • Fabricaciones especiales

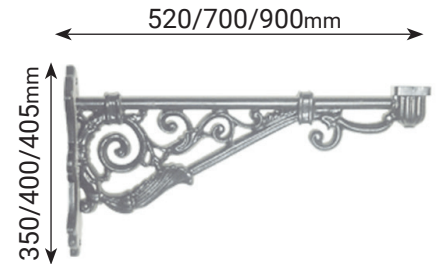
BRAZOS

Soporte mural y cruceros para faroles

Brazo VILLA



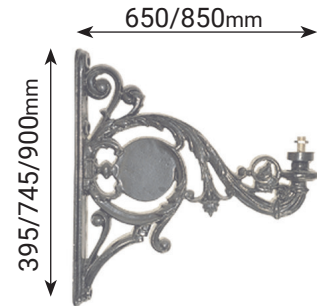
- Fabricado en fundición de aluminio.
- Terminación en racor y tuerca 3/4".
- Lacado al horno en poliéster, anticorrosión.
- Color negro. Otros colores consultar.
- Posibilidad de montaje en pared o columna.
- Dimensiones: 520x350mm / 700x400mm / 900x405mm.



Brazo PALACIO




- Fabricado en fundición de aluminio.
- Terminación en racor y tuerca 3/4".
- Lacado al horno en poliéster, anticorrosión.
- Color negro. Otros colores consultar.
- Posibilidad de montaje en pared o columna.
- Longitudes: 650 / 850mm.
- Alturas: 395 / 745 / 900mm.



Brazo FORJA




- Fabricado en fundición de aluminio.
- Terminación en racor y tuerca 3/4".
- Lacado al horno en poliéster, anticorrosión.
- Color negro. Otros colores consultar.
- Posibilidad de montaje en pared o columna.
- Dimensiones: 600x350mm. Peso: 2,2Kg.



Brazo ARANJUEZ




- Fabricado en fundición de aluminio.
- Terminación en racor y tuerca 3/4".
- Lacado al horno en poliéster, anticorrosión.
- Color negro. Otros colores consultar.
- Posibilidad de montaje en pared o columna.
- Dimensiones: 700x350mm. Peso aprox: 3,5Kg.



Crucero VILLA



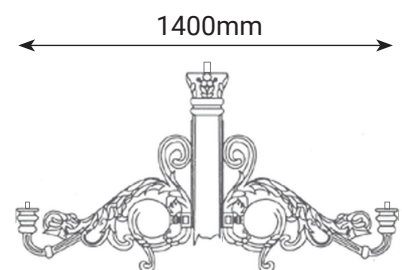
- Fabricado en fundición de aluminio.
- Posibilidad de montar 2, 3 o 4 brazos.
- Brazos y faroles no incluidos.
- Terminación en racor y tuerca 3/4".
- Lacado al horno en poliéster, anticorrosión.
- Color negro. Otros colores consultar.
- Posibilidad de montaje en pared o columna.



Crucero PALACIO



- Fabricado en fundición de aluminio.
- Posibilidad de montar 2, 3 o 4 brazos.
- Brazos y faroles no incluidos.
- Terminación en racor y tuerca 3/4".
- Lacado al horno en poliéster, anticorrosión.
- Color negro. Otros colores consultar.
- Posibilidad de montaje en pared o columna.





Distribuidor:



ILUMAX LED Solutions, S.L.
Avda. de la Fama, 121-123
08940 Cornellà de Llobregat
Barcelona

Tel. +34 931 275 634

info@ilumax.es
www.ilumax.es