




Chimney Systems

Soluciones innovadoras en chimeneas y conductos



Guía Tarifa

2018

Agosto

¡ Biblioteca **BIM2** ya disponible !



dinak.com



Por una colaboración de confianza

Desde hace más de 35 años, estamos a su disposición para facilitarle las mejores soluciones en chimeneas y conductos con una garantía total tanto en calidad como en servicio.

Marca líder en Europa, Dinak le ofrece la mejor solución para todas sus aplicaciones.

Siguiendo nuestro espíritu de servicio, en Dinak continuamos trabajando para poner a su disposición:



Oferta completa para todas las aplicaciones



Relación Calidad / Precio imbatible



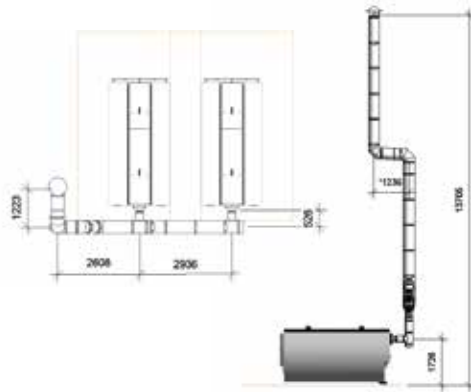
Innovaciones constantes



Servicios únicos a la altura de las exigencias de nuestros clientes



Asistencia y escucha permanentes para anticiparnos y adaptarnos a las necesidades del mercado



DINAK es BIM2

Dinak pone a su disposición sus nuevas bibliotecas BIM2, que incluyen hasta 13 gamas de su extenso catálogo de productos, con el fin de poder ser utilizadas en proyectos de construcción en el entorno de Autodesk Revit.

¿Qué es BIM?

BIM, Building Information Modeling, representa una metodología de trabajo que genera y gestiona los datos de un proyecto de edificación, a lo largo de toda la vida del mismo.

Se basa en la filosofía de trabajo colaborativa entre los diferentes actores del proyecto, con el fin de hacer más eficiente y generar mayor valor añadido a la industria de la construcción. De esta manera, se pueden detectar problemas e interferencias ya en una fase de diseño, minimizando las variaciones en obra respecto a proyecto, con el ahorro de costes derivado.

Dinak, además de ser pionero en este campo, se posiciona como el fabricante de chimeneas con mayor catálogo de productos adaptado a esta nueva y potente herramienta. Dinak quiere seguir estando a la vanguardia y poder dar solución a sus clientes ante una nueva tecnología que será de uso obligatorio en obra pública a partir de 2020.

Índice



Calefacción



Biomasa



Industrial

03	DP	304/304 y 316L/304
17	DWJ y DW Pellets	316L/304
29	SW y SW Pellets	304 y 316L
49	DIFLUX	316L/304
53	DINAFLEX	316L
55	PPH SW	
61	PPH Concentric	
64	PPH Flex	
70	ALU SW	
73	ALU Concentric	
76	DEKO Pellets Classic	
79	DEKO Pellets Style	
82	DEKO Leña	
85	Acoplamientos	
87	DINAKISOL	
89	GE+	304/304
96	EI	304/304 y 304/Galvanizado
103	Autoportantes	
105	Uds. de Embalaje	

Chimenea modular metálica en acero inoxidable poli combustible



0036 CPD 90220 008



PARED INTERIOR AISI 316L (1.4404)

Ø 125 a 300 EN 1856-1 T600 N1 D V2 L50040 G60
 Ø 350 a 450 EN 1856-1 T600 N1 D V2 L50040 G90
 Ø 500 a 600 EN 1856-1 T600 N1 D V2 L50040 G120
 Ø 650 a 1200 EN 1856-1 T600 N1 D V2 L50060 G240

PARED INTERIOR AISI 304 (1.4301)

Ø 125 a 300 EN 1856-1 T600 N1 D Vm L20040 G60
 Ø 350 a 450 EN 1856-1 T600 N1 D Vm L20040 G90
 Ø 500 a 600 EN 1856-1 T600 N1 D Vm L20040 G120
 Ø 650 a 1200 EN 1856-1 T600 N1 D Vm L20060 G240

MATERIALES

- Pared interior AISI 304 (1.4301)
 AISI 316L (1.4404)
- Pared exterior AISI 304 (1.4301)
 AISI 316L (1.4404), entornos corrosivos o marinos
 Cobre, acero galvanizado (para instalaciones en interiores)
- Aislamiento Lana de roca 30 mm
 En las uniones: lana de roca
- Acabado Lacado según gama RAL

CARACTERÍSTICAS

- Aislamiento continuo
- Alta resistencia mecánica a los esfuerzos verticales y horizontales
- Ausencia de puente térmico
- Disponibilidad de diámetros de 80 a 1200 mm
- Sobrepresión máxima 40 Pa
- Temperatura máxima de funcionamiento 600°C

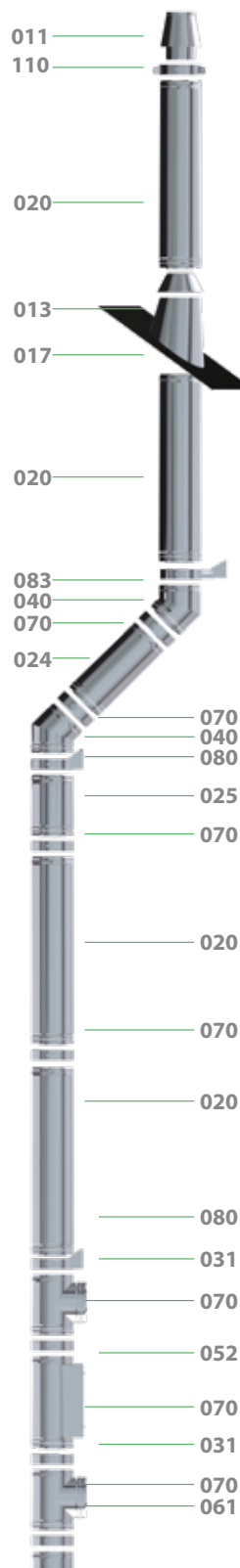
APLICACIONES

- Calderas domésticas e industriales para producción de calefacción y ACS
- Hornos de panadería y confitería
- Generadores de aire caliente
- Chimeneas de salón
- Conducción, ventilación y evacuación de aire, humos, etc...

Para calcular el precio de las distintas combinaciones de materiales (pared interior / pared exterior), aplicar los siguientes coeficientes partiendo de esta tarifa:

316L/galva (instalaciones interiores) -8%
304/galva (instalaciones interiores) -18%

* El coeficiente no se aplica sobre las abrazaderas y anclajes.



DIÁMETROS, PESO Y ESPESORES (mm)

Ø(mm)	125	150	175	200	250	300	350	400	450	500	550	600	650	700	750	800
De(mm)	185	210	235	260	310	360	410	460	510	560	610	660	710	760	810	860
Peso Kg. (Módulo recto L=940 mm)	5,0	5,8	6,5	7,3	8,8	10,4	12,9	14,6	16,2	17,9	19,5	21,2	28,6	30,6	32,7	34,8
Espesor pared interior (mm)	0,4	0,4	0,4	0,4	0,4	0,4	0,4	0,4	0,4	0,4	0,4	0,4	0,6	0,6	0,6	0,6
Espesor pared exterior (mm)	0,4	0,4	0,4	0,4	0,4	0,4	0,5	0,5	0,5	0,5	0,5	0,5	0,6	0,6	0,6	0,6
Espesor aislamiento (mm)	30	30	30	30	30	30	30	30	30	30	30	30	30	30	30	30

MÓDULOS RECTOS

Ø	020 		024 		025 		021 		022 	
	Módulo recto L=960 mm		Módulo recto L=460 mm		Módulo recto L=290 mm		Módulo silencioso L=960 mm		Extensible largo L=550 - 900 mm	
	CÓDIGO	€	CÓDIGO	€	CÓDIGO	€	CÓDIGO	€	CÓDIGO	€
125	030012020	92,77	030012024	57,12	030012025	47,63	030512021	162,10	030012022	117,25
150	030015020	103,64	030015024	63,94	030015025	53,05	030515021	181,19	030015022	130,86
175	030017020	115,89	030017024	72,33	030017025	61,24	030517021	203,19	030017022	144,45
200	030020020	141,74	030020024	87,30	030020025	72,33	030520021	248,07	030020022	173,03
250	030025020	181,19	030025024	105,02	030025025	88,68	030525021	317,43	030025022	216,78
300	030030020	216,78	030030024	132,23	030030025	103,64	030530021	380,27	030030022	249,43
350	030035020	245,54	030035024	133,93	030035025	114,69	030535021	505,66	030035022	302,42
400	030040020	281,40	030040024	158,79	030040025	136,65	030540021	580,46	030040022	368,32
450	030045020	309,35	030045024	175,38	030045025	151,70	030545021	637,88	030045022	394,91
500	030050020	342,89	030050024	240,67	030050025	180,82	030550021	705,88	030050022	406,67
550	030055020	372,93	030055024	256,08	030055025	191,20	030555021	768,65	030055022	429,81
600	030060020	432,12	030060024	289,20	030060025	215,51	030560021	848,95	030060022	489,94

DESVIOS

Ø	023 		030 		031 		312 		040 	
	Extensible corto L=370 - 550 mm		Te 135°		Te 90°		Te 90° con entronque reducido		Codo 45°	
	CÓDIGO	€	CÓDIGO	€	CÓDIGO	€	CÓDIGO	€	CÓDIGO	€
125	030012023	90,06	030012030	186,62	030012031	109,09	-	-	030012040	62,60
150	030015023	99,58	030015030	203,19	030015031	121,31	-	-	030015040	69,64
175	030017023	111,81	030017030	222,21	030017031	168,92	0600**312	217,55	030017040	79,16
200	030020023	132,23	030020030	253,53	030020031	189,33	0600**312	243,86	030020040	91,40
250	030025023	160,77	030025030	414,30	030025031	230,41	0600**312	296,51	030025040	110,45
300	030030023	189,33	030030030	470,07	030030031	268,49	0600**312	349,38	030030040	130,86
350	030035023	218,97	030035030	549,19	030035031	456,47	0600**312	550,84	030035040	192,09
400	030040023	258,24	030040030	761,87	030040031	541,05	0600**312	652,39	030040040	230,41
450	030045023	287,39	030045030	865,26	030045031	603,60	0600**312	727,64	030045040	338,12
500	030050023	304,73	030050030	880,47	030050031	726,28	0600**312	842,08	030050040	382,97
550	030055023	318,58	030055030	983,86	030055031	790,45	0600**312	917,34	030055040	558,71
600	030060023	357,94	030060030	1.140,53	030060031	978,43	0600**312	1.134,85	030060040	654,18

INSPECCIÓN Y LIMPIEZA

Ø	042 		044 		433 		027 		050 	
	Codo 30°		Codo 15°		Codo 90°		Módulo de medio ambiente		Módulo de comprobación L=290 mm	
	CÓDIGO	€	CÓDIGO	€	CÓDIGO	€	CÓDIGO	€	CÓDIGO	€
125	030012042	72,33	030012044	72,33	030012433	129,61	030012027	445,41	030012050	80,49
150	030015042	79,16	030015044	79,16	030015433	144,18	030015027	457,33	030015050	85,97
175	030017042	92,77	030017044	92,77	030017433	163,87	030017027	470,57	030017050	92,77
200	030020042	106,37	030020044	106,37	030020433	189,24	030020027	499,54	030020050	103,64
250	030025042	125,44	030025044	125,44	030025433	228,69	030025027	544,07	030025050	121,31
300	030030042	148,54	030030044	148,54	030030433	270,94	030030027	585,74	030030050	140,39
350	030035042	204,55	030035044	204,55	030035433	397,69	030035027	942,66	030035050	167,57
400	030040042	246,74	030040044	246,74	030040433	477,04	030040027	982,60	030040050	205,91
450	030045042	338,12	030045044	338,12	030045433	700,04	030045027	1.018,73	030045050	222,21
500	030050042	382,97	030050044	382,97	030050433	792,94	030050027	1.054,31	030050050	290,22
550	030055042	558,71	030055044	558,71	030055433	1.156,77	030055027	1.086,39	030055050	302,49
600	030060042	654,18	030060044	654,18	030060433	1.354,42	030060027	1.153,75	030060050	320,18

Ø 650 - 1200 mm. Única empresa con marcado CE hasta Ø1200. Consúltenos, y además del precio le ofreceremos la mejor solución técnica para cada aplicación.

INSPECCIÓN Y LIMPIEZA

Ø	052 		056 		060 		061 		010* 	
	Módulo recto con puerta de inspección L= 460 mm		Módulo temperatura de humos L= 460 mm		Colector de hollín		Colector de hollín con desagüe		Sombbrero	
	CÓDIGO	€	CÓDIGO	€	CÓDIGO	€	CÓDIGO	€	CÓDIGO	€
125	030012052	254,93	030012056	314,81	031912060	16,33	031912061	23,12	030112010	65,33
150	030015052	260,94	030015056	322,27	031915060	17,70	031915061	24,51	030115010	76,42
175	030017052	271,37	030017056	328,26	031917060	20,42	031917061	25,85	030117010	88,68
200	030020052	305,84	030020056	373,42	031920060	23,12	031920061	29,95	030120010	103,64
250	030025052	343,23	030025056	410,82	031925060	27,21	031925061	35,39	030125010	136,33
300	030030052	368,66	030030056	433,26	031930060	34,02	031930061	40,82	030130010	166,21
350	030035052	475,15	030035056	497,60	030135060	119,75	030135061	150,21	030135010	223,59
400	030040052	545,75	030040056	556,23	030140060	140,68	030140061	171,18	030140010	286,14
450	030045052	613,10	030045056	583,15	030145060	159,13	030145061	189,12	030145010	313,37
500	030050052	617,58	030050056	596,62	030150060	186,62	030150061	207,23	-	-
550	030055052	632,52	030055056	604,09	030155060	198,85	030155061	218,12	-	-
600	030060052	680,67	030060056	647,50	030160060	215,42	030160061	235,83	-	-

REMATES

Ø	011 		12B 		015 		701 		013 	
	Salida libre		Sombbrero antilluvia		Salida direccional horizontal		Abrazadera de sombrero		Cubreaguas	
	CÓDIGO	€	CÓDIGO	€	CÓDIGO	€	CÓDIGO	€	CÓDIGO	€
125	030112011	36,75	03011212B	72,33	030912015	46,60	030912701	5,59	030912013	35,39
150	030115011	39,46	03011512B	84,60	030915015	58,62	030915701	5,87	030915013	38,11
175	030117011	43,56	03011712B	98,20	030917015	58,62	030917701	6,20	030917013	39,46
200	030120011	55,78	03012012B	114,53	030920015	74,19	030920701	7,14	030920013	46,27
250	030125011	66,68	03012512B	149,89	030925015	102,15	030925701	8,59	030925013	53,05
300	030130011	80,49	03013012B	182,52	030930015	116,69	030930701	9,52	030930013	58,53
350	030135011	90,06	03013512B	245,35	030935015	131,24	030935701	16,19	030935013	75,09
400	030140011	111,81	03014012B	314,74	030940015	151,36	030940701	17,16	030940013	87,30
450	030145011	129,51	03014512B	344,90	030945015	195,57	030945701	19,03	030945013	95,47
500	030150011	170,29	-	-	030950015	232,36	-	-	030950013	105,02
550	030155011	178,45	-	-	030955015	267,23	-	-	030955013	110,45
600	030160011	196,15	-	-	030960015	290,46	-	-	030960013	114,53


Ø	014 		017 		018 		019 		064 	
	Pasamuros		Salida de techo inclinada 30°/45° con cubreaguas		Salida de techo inclinada 5°/30° con cubreaguas		Salida de techo plana con cubreaguas		Placa anti-fuego para materiales no combustibles	
	CÓDIGO	€	CÓDIGO	€	CÓDIGO	€	CÓDIGO	€	CÓDIGO	€
125	030912014	38,11	030012017	156,70	030012018	156,70	030012019	130,86	030912064	53,05
150	030915014	39,46	030015017	156,70	030015018	156,70	030015019	130,86	030915064	55,78
175	030917014	42,20	030017017	212,71	030017018	212,71	030017019	186,62	030917064	59,87
200	030920014	51,72	030020017	212,71	030020018	212,71	030020019	186,62	030920064	68,28
250	030925014	58,53	030025017	212,71	030025018	212,71	030025019	186,62	030925064	80,49
300	030930014	68,28	030030017	384,35	030030018	303,82	030030019	279,36	030930064	91,40
350	030935014	99,58	030035017	463,25	030035018	380,27	030035019	318,81	030935064	105,02
400	030940014	113,16	030040017	541,05	030040018	448,28	030040019	397,95	030940064	121,31
450	030945014	139,03	030045017	665,08	030045018	502,92	030045019	419,72	030945064	134,92
500	030950014	143,09	030050017	671,89	030050018	513,82	030050019	444,20	030950064	141,74
550	030955014	151,23	030055017	681,38	030055018	530,16	030055019	446,93	030955064	151,23
600	030960014	322,92	030060017	748,25	030060018	584,57	030060019	473,01	030960064	167,57

Ø 650 - 1200 mm. Única empresa con marcado CE hasta Ø1200. Consútenos, y además del precio le ofreceremos la mejor solución técnica para cada aplicación.

(*) El sombrero se suministra con una abrazadera especial (30 mm) incluida en el precio.

REMATES

641



Ø Placa anti-fuego para materiales combustibles

	CÓDIGO	€
125	030912641	100,81
150	030915641DW	106,00
175	030917641	113,75
200	030920641DW	129,74
250	030925641DW	152,96
300	030930641DW	173,66
350	-	-
400	-	-
450	-	-
500	-	-
550	-	-
600	-	-

ABRAZADERAS Y ANCLAJES

070



Abrazadera de unión

	CÓDIGO	€
	030912070	7,97
	030915070	8,40
	030917070	8,86
	030920070	10,21
	030925070	12,26
	030930070	13,62
	030935070	23,12
	030940070	24,51
	030945070	27,21
	030950070	28,60
	030955070	29,95
	030960070	34,02

70C



Abrazadera de unión cierre rápido

	CÓDIGO	€
	03091270C	7,97
	03091570C	8,40
	03091770C	8,86
	03092070C	10,21
	03092570C	12,26
	03093070C	13,62
	-	-
	-	-
	-	-
	-	-
	-	-
	-	-

071



Abrazadera de araña

	CÓDIGO	€
	030912071	21,77
	030915071	22,47
	030917071	23,12
	030920071	25,85
	030925071	27,21
	030930071	28,60
	030935071	34,02
	030940071	36,75
	030945071	38,11
	030950071	39,46
	030955071	40,82
	030960071	54,43

074



Kit de descenso

	CÓDIGO	€
	030912074	50,36
	030915074	51,72
	030917074	53,05
	030920074	55,78
	030925074	61,24
	030930074	62,60
	030935074	65,33
	030940074	69,64
	030945074	70,99
	030950074	72,33
	030955074	75,09
	030960074	81,88

ABRAZADERAS Y ANCLAJES

080



Anclaje intermedio

	CÓDIGO	€
125	030912080	21,77
150	030915080	22,47
175	030917080	23,12
200	030920080	25,21
250	030925080	28,60
300	030930080	32,65
350	030935080	38,11
400	030940080	40,82
450	030945080	46,27
500	030950080	47,63
550	030955080	48,99
600	030960080	54,43

086



Anclaje intermedio plano

	CÓDIGO	€
	030912086	21,77
	030915086	22,47
	030917086	23,12
	030920086	25,21
	030925086	28,60
	030930086	32,65
	030935086	38,11
	030940086	40,82
	030945086	46,27
	030950086	47,63
	030955086	48,99
	030960086	54,43

082



Soporte a techo GALVA

	CÓDIGO	€
	032912082	54,94
	032915082	54,94
	032917082	59,34
	032920082	63,73
	032925082	68,15
	032930082	72,56
	032935082	76,91
	032940082	85,69
	032945082	90,10
	032950082	94,53
	032955082	101,09
	032960082	107,68

824



Soporte a techo c/perfiles

	CÓDIGO	€
	032912824	71,42
	032915824	71,42
	032917824	77,14
	032920824	82,85
	032925824	88,60
	032930824	94,33
	032935824	99,98
	032940824	111,40
	032945824	117,13
	032950824	122,89
	032955824	131,42
	032960824	139,98

083



Anclaje regulable L=70-120 mm

	CÓDIGO	€
	030912083	24,07
	030915083	24,72
	030917083	25,21
	030920083	26,54
	030925083	30,10
	030930083	34,41
	030935083	40,13
	030940083	42,99
	-	-
	-	-
	-	-
	-	-

ABRAZADERAS Y ANCLAJES

831



Anclaje regulable plano L=70-120 mm

	CÓDIGO	€
125	030912831	24,07
150	030915831	24,72
175	030917831	25,21
200	030920831	26,54
250	030925831	30,10
300	030930831	34,41
350	030935831	40,13
400	030940831	42,99
450	-	-
500	-	-
550	-	-
600	-	-

835



Anclaje recortable L=100-250 mm

	CÓDIGO	€
	060912835	76,22
	060915835	78,62
	060917835	80,98
	060920835	88,18
	060925835	100,05
	060930835	114,30
	060935835	133,40
	060940835	142,88
	060945835	161,92
	060950835	166,68
	060955835	171,47
	060960835	190,53

836



Anclaje recortable plano L=100-250 mm

	CÓDIGO	€
	060912836	80,98
	060915836	80,98
	060917836	85,76
	060920836	90,48
	060925836	104,81
	060930836	114,30
	060935836	152,43
	060940836	171,47
	060945836	185,73
	060950836	200,00
	060955836	204,83
	060960836	223,82

845



Anclaje recortable L=250-430 mm

	CÓDIGO	€
	060912845	87,12
	060915845	89,85
	060917845	92,57
	060920845	100,80
	060925845	114,32
	060930845	130,62
	060935845	152,44
	060940845	163,29
	060945845	185,05
	060950845	190,53
	060955845	195,95
	060960845	217,74

846



Anclaje recortable plano L=250-430 mm

	CÓDIGO	€
	060912846	92,57
	060915846	92,57
	060917846	98,01
	060920846	103,40
	060925846	119,78
	060930846	130,62
	060935846	174,21
	060940846	195,95
	060945846	212,25
	060950846	228,57
	060955846	234,10
	060960846	255,79

ABRAZADERAS Y ANCLAJES

Ø	853			854			090			901			902		
	Anclaje regulable en silla con carrete			Placa de anclaje en silla regulable con carrete			Anclaje de carga			Anclaje a forjado plano			Anclaje plano a forjado doble		
	CÓDIGO	€		CÓDIGO	€		CÓDIGO	€		CÓDIGO	€		CÓDIGO	€	
125	060012853	180,65		060012854	108,04		030912090	35,39		030912901	26,57		030912902	50,51	
150	060015853	212,67		060015854	112,87		030915090	35,39		030915901	27,24		030915902	51,76	
175	060017853	230,47		060018854	128,60		030917090	36,75		030917901	28,34		030917902	53,86	
200	060020853	260,09		060020854	156,84		030920090	39,46		030920901	29,24		030920902	55,55	
250	060025853	385,82		060025854	277,37		030925090	44,93		030925901	30,52		030925902	58,01	
300	060030853	431,96		060030854	307,39		030930090	47,63		030930901	31,82		030930902	60,47	
350	060035853	480,56		060035854	342,13		030935090	50,36		030935901	33,59		030935902	63,83	
400	060040853	579,02		060040854	378,13		030940090	53,05		030940901	35,11		030940902	66,71	
450	060045853	654,74		060045854	414,15		030945090	58,53		030945901	36,40		030945902	69,17	
500	060050853	943,65		060050854	669,27		030950090	65,33		030950901	40,14		030950902	76,26	
550	060055853	1.043,33		060055854	746,23		030955090	73,72		030955901	44,15		030955902	83,89	
600	060060853	1.158,40		060060854	847,87		030960090	76,42		030960901	50,16		030960902	95,30	

OTROS

Ø	110			065			085			86T			120		
	Abrazadera de vientos			Placa base con desagüe			Anclaje en silla			Sistema para 3 m libras (Módulo recto L= 960 mm + anclaje)			Módulo con compuerta de regulación		
	CÓDIGO	€		CÓDIGO	€		CÓDIGO	€		CÓDIGO	€		CÓDIGO	€	
125	030912110	21,77		030112065	126,76		060912085	161,59		03001286T	207,38		030012120	122,70	
150	030915110	21,77		030115065	133,58		060915085	165,68		03001586T	216,89		030015120	124,07	
175	030917110	23,12		030117065	140,39		060917085	175,87		03001786T	238,63		030017120	130,86	
200	030920110	24,51		030120065	160,77		060920085	196,29		03002086T	271,00		030020120	141,74	
250	030925110	27,21		030125065	182,52		060925085	316,07		03002586T	326,77		030025120	163,51	
300	030930110	29,95		030130065	197,51		060930085	348,76		03003086T	374,57		030030120	185,26	
350	030935110	40,82		030135065	226,31		060935085	403,19		03003586T	429,15		030035120	226,31	
400	030940110	44,93		030140065	256,22		060940085	419,97		03004086T	479,59		030040120	269,83	
450	030945110	46,27		030145065	275,30		060945085	455,36		03004586T	523,49		030045120	299,75	
500	030950110	47,63		030150065	279,36		060950085	776,90		03005086T	572,32		030050120	340,82	
550	030955110	48,99		030155065	286,14		060955085	870,69		03005586T	617,46		030055120	368,01	
600	030960110	54,43		030160065	309,31		060960085	964,58		03006086T	694,06		030060120	422,46	

ADAPTADORES

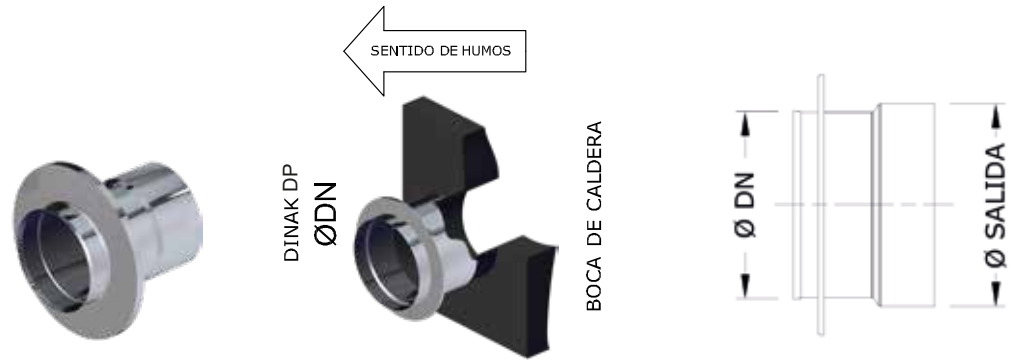
Ø	122				123				16Q DP-SW		15P SW-DP	
	Estabilizador de tiro				Estabilizador de tiro antiexplosión				Adaptador DP a SW		Adaptador SW a DP	
	Ø150		Ø180									
	CÓDIGO	€		CÓDIGO	€	CÓDIGO	€	CÓDIGO	€	CÓDIGO	€	
125	030112122	262,37	-	-	-	030112123	446,03	03001216Q	65,73	03901215PSW	27,20	
150	030115122	266,19	-	-	-	030115123	452,52	03001516Q	67,97	03901515PSW	31,28	
175	0301B5122	270,01	0301DZ122	385,72	-	030117123	459,02	03001716Q	70,48	03901715PSW	37,41	
200	030120122	297,62	-	-	-	030120123	505,95	03002016Q	82,31	03902015PSW	41,49	
250	-	-	030125122	446,93	-	-	-	03002516Q	96,74	03902515PSW	53,74	
300	-	-	030130122	461,88	-	-	-	03003016Q	115,74	03903015PSW	73,34	
350	-	-	-	-	-	-	-	03003516Q	122,86	03903515PSW	104,74	
400	-	-	-	-	-	-	-	03004016Q	136,05	03904015PSW	119,72	
450	-	-	-	-	-	-	-	03004516Q	201,37	03904515PSW	134,68	
500	-	-	-	-	-	-	-	03005016Q	233,55	03905015PSW	185,18	
550	-	-	-	-	-	-	-	03005516Q	280,14	03905515PSW	201,64	
600	-	-	-	-	-	-	-	03006016Q	331,29	03906015PSW	213,99	

Ø 650 - 1200 mm. Única empresa con marcado CE hasta Ø1200. Consúltenos, y además del precio le ofreceremos la mejor solución técnica para cada aplicación.

(*) El sombrerete se suministra con una abrazadera especial (30 mm) incluida en el precio.

Acoplamientos a caldera

100 DP 304/304



DN(mm)	Ø125		Ø150		Ø175		Ø200		Ø225		Ø250		Ø300	
Ø	CÓDIGO	€	CÓDIGO	€	CÓDIGO	€	CÓDIGO	€	CÓDIGO	€	CÓDIGO	€	CÓDIGO	€
98 a 102	0300AF100	52,27	0300AH100	83,29										
118 a 122	0300BD100	37,03	0300BF100	83,29										
123 a 127	030012100	37,03	0300A0100	55,53	0300A1100	93,08								
128 a 132	0300CJ100	37,03	0300CK100	55,53	0300CL100	93,08								
133 a 137	0300NM100	55,53	0300OE100	55,53										
138 a 142	0300NR100	55,53	0300XR100	39,34			0300XT100	110,24						
148 a 152	0300M0100	55,53	030015100	39,34	0300B5100	62,06	0300B6100	73,49			0300B7100	137,58		
158 a 162	0300OW100	83,29	0300ZD100	62,06	0300NP100	62,06	0300NQ100	73,49			0300ZG100	137,58		
173 a 177			0300M2100	62,06	030017100	43,95	0300C9100	73,49						
178 a 182			0300DY100	62,06	0300DZ100	43,95	0300EA100	73,49			0300ED100	137,58	0300EF100	171,84
198 a 202			0300M4100	73,49	0300M5100	73,49	030020100	52,07	0300EX100	80,79	0300E2100	91,71	0300E3100	171,84
248 a 252							0300M9100	80,79	0300HA100	80,79	030025100	64,97	0300F4100	114,56
298 a 302											0300N4100	114,56	030030100	81,14
348 a 352											0300N9100	181,67	030000100	121,11
398 a 402													030006100	218,36
448 a 452														
498 a 502														
548 a 552														
598 a 602														

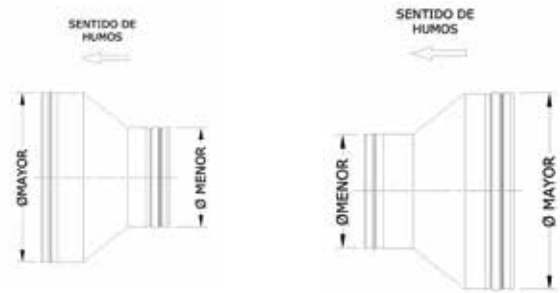
DN(mm)	Ø350		Ø400		Ø450		Ø500		Ø550		Ø600	
Ø	CÓDIGO	€	CÓDIGO	€	CÓDIGO	€	CÓDIGO	€	CÓDIGO	€	CÓDIGO	€
98 a 102												
118 a 122												
123 a 127												
128 a 132												
133 a 137												
138 a 142												
148 a 152												
158 a 162												
173 a 177												
178 a 182												
198 a 202												
248 a 252	0300F5100	181,67	0300F6100	218,36								
298 a 302	0300G5100	121,11	0300G6100	218,36								
348 a 352	030035100	85,78	0300H5100	145,57								
398 a 402	030007100	145,57	030040100	103,12								
448 a 452	0300P4100	168,58	0300P5100	158,67	030045100	112,39						
498 a 502							030050100	141,29				
548 a 552									030055100	147,08		
598 a 602											030060100	154,02

Longitud útil

- 70 mm
- 48 mm
- 190 mm
- 140 mm
- 130 mm

Ampliaciones y reducciones

026 DP 304/304



Ampliación

Reducción

ØB	Ø125		Ø150		Ø175		Ø200		Ø225		Ø250	
ØA	CÓDIGO	€	CÓDIGO	€	CÓDIGO	€	CÓDIGO	€	CÓDIGO	€	CÓDIGO	€
125			0600A0026	101,57	0600A1026	114,70	0600A2026	131,85	0600CF026	143,41	0600A3026	160,75
150	0600M0026	101,57			0600B5026	114,70	0600B6026	131,85	0600DK026	143,41	0600B7026	160,75
175	0600M1026	114,70	0600M2026	114,70			0600C9026	131,85	0600DS026	143,41	0600D0026	160,75
200	0600M3026	131,85	0600M4026	131,85	0600M5026	131,85			0600EX026	143,41	0600E2026	160,75
225	0600FZ026	143,41	0600GB026	143,41	0600GC026	143,41	0600GE026	143,41			0600GH026	160,75
250	0600M6026	160,75	0600M7026	160,75	0600M8026	160,75	0600M9026	160,75	0600HA026	160,75		
300	0600N0026	189,71	0600N1026	189,71	0600N2026	189,71	0600N3026	189,71	0600HI026	189,71	0600N4026	189,71
350	0600N5026	278,74	0600N6026	278,74	0600N7026	278,74	0600N8026	278,74	0600HQ026	278,74	0600N9026	278,74
400	0600O1026	307,00	0600O2026	307,00	0600O3026	307,00	0600O4026	307,00	0600HX026	307,00	0600O5026	307,00
450	0600O8026	490,36	0600O9026	490,36	0600P0026	490,36	0600P1026	490,36	0600IE026	490,36	0600P2026	490,36
500	0600P6026	556,16	0600P7026	556,16	0600P8026	556,16	0600P9026	556,16	0600IM026	556,16	0600Q0026	556,16
550	0600Q5026	810,52	0600Q6026	810,52	0600Q7026	810,52	0600Q8026	810,52	0600IU026	810,52	0600Q9026	810,52
600	0600R5026	948,89	0600R6026	948,89	0600R7026	948,89	0600R8026	948,89	0600JB026	948,89	0600R9026	948,89

ØA	Ø300		Ø350		Ø400		Ø450		Ø500		Ø550		Ø600	
ØB	CÓDIGO	€	CÓDIGO	€	CÓDIGO	€	CÓDIGO	€	CÓDIGO	€	CÓDIGO	€	CÓDIGO	€
125	0600A4026	189,71	0600A5026	278,74	0600A6026	307,00	0600A7026	490,36	0600A8026	556,16	0600J7026	810,52		
150	0600B8026	189,71	0600B9026	278,74	0600C0026	307,00	0600C1026	490,36	0600C2026	556,16	0600K7026	810,52	0600K8026	948,89
175	0600D1026	189,71	0600D2026	278,74	0600D3026	307,00	0600D4026	490,36	0600D5026	556,16	0600MJ026	810,52	0600MK026	948,89
200	0600E3026	189,71	0600E4026	278,74	0600E5026	307,00	0600E6026	490,36	0600E7026	556,16	0600E8026	810,52	0600ND026	948,89
225	0600GI026	189,71	0600GJ026	278,74	0600GK026	307,00	0600GL026	490,36	0600GM026	556,16	-	-	-	-
250	0600F4026	189,71	0600F5026	278,74	0600F6026	307,00	0600F7026	490,36	0600F8026	556,16	0600F9026	810,52	0600G0026	948,89
300			0600G5026	278,74	0600G6026	307,00	0600G7026	490,36	0600G8026	556,16	0600G9026	810,52	0600H0026	948,89
350	0600O0026	278,74			0600H5026	307,00	0600H6026	490,36	0600H7026	556,16	0600H8026	810,52	0600H9026	948,89
400	0600O6026	307,00	0600O7026	307,00			0600I4026	490,36	0600I5026	556,16	0600I6026	810,52	0600I7026	948,89
450	0600P3026	490,36	0600P4026	490,36	0600P5026	490,36			0600J2026	556,16	0600J3026	810,52	0600J4026	948,89
500	0600Q1026	556,16	0600Q2026	556,16	0600Q3026	556,16	0600Q4026	556,16			0600J9026	810,52	0600K0026	948,89
550	0600R0026	810,52	0600R1026	810,52	0600R2026	810,52	0600R3026	810,52	0600R4026	810,52			0600K5026	948,89
600	0600S0026	948,89	0600S1026	948,89	0600S2026	948,89	0600S3026	948,89	0600S4026	948,89	0600S5026	948,89		

Para diámetros diferentes, consúltenos

MÓDULOS RECTOS

Ø	020 		024 		025 		021 		022 	
	Módulo recto L = 960 mm		Módulo recto L = 460 mm		Módulo recto L = 290 mm		Módulo silencioso L = 960 mm		Extensible largo L = 550 - 900 mm	
	CÓDIGO	€	CÓDIGO	€	CÓDIGO	€	CÓDIGO	€	CÓDIGO	€
125	030112020	102,06	030112024	62,84	030112025	52,39	030612021	178,32	030112022	128,97
150	030115020	114,00	030115024	70,33	030115025	58,37	030615021	199,30	030115022	143,96
175	030117020	127,48	030117024	79,59	030117025	67,38	030617021	223,50	030117022	158,89
200	030120020	155,92	030120024	96,04	030120025	79,59	030620021	272,87	030120022	190,34
250	030125020	199,30	030125024	115,52	030125025	97,55	030625021	349,19	030125022	238,46
300	030130020	238,46	030130024	145,45	030130025	114,00	030630021	418,29	030130022	274,38
350	030135020	270,09	030135024	147,33	030135025	126,16	030635021	556,24	030135022	332,65
400	030140020	309,53	030140024	174,67	030140025	150,32	030640021	638,51	030140022	405,16
450	030145020	340,28	030145024	192,92	030145025	166,86	030645021	701,68	030145022	434,40
500	030150020	377,18	030150024	264,75	030150025	198,90	030650021	776,47	030150022	447,33
550	030155020	410,24	030155024	281,67	030155025	210,33	030655021	845,51	030155022	472,80
600	030160020	475,34	030160024	318,13	030160025	237,06	030660021	933,85	030160022	538,92






DESVIÓS

Ø	023 		030 		031 		312 		040 	
	Extensible corto L = 370 - 550 mm		Te 135°		Te 90°		Te 90° con entronque reducido		Codo 45°	
	CÓDIGO	€	CÓDIGO	€	CÓDIGO	€	CÓDIGO	€	CÓDIGO	€
125	030112023	99,06	030112030	205,29	030112031	120,00	-	-	030112040	68,86
150	030115023	109,54	030115030	223,50	030115031	133,44	-	-	030115040	76,61
175	030117023	123,01	030117030	244,44	030117031	185,81	060111312	239,29	030117040	87,06
200	030120023	145,45	030120030	278,89	030120031	208,26	060112312	268,25	030120040	100,55
250	030125023	176,84	030125030	455,73	030125031	253,45	060125312	326,16	030125040	121,50
300	030130023	208,26	030130030	517,07	030130031	295,34	060130312	384,32	030130040	143,96
350	030135023	240,88	030135030	604,09	030135031	502,10	060135312	605,94	030135040	211,29
400	030140023	284,07	030140030	838,05	030140031	595,15	060140312	717,66	030140040	253,45
450	030145023	316,13	030145030	951,78	030145031	663,95	060145312	800,41	030145040	371,92
500	030150023	335,21	030150030	968,51	030150031	798,91	060150312	926,28	030150040	421,28
550	030155023	350,46	030155030	1.082,24	030155031	869,50	060155312	1.009,07	030155040	614,58
600	030160023	393,75	030160030	1.254,58	030160031	1.076,28	060160312	1.248,34	030160040	719,59

INSPECCIÓN Y LIMPIEZA

Ø	042 		044 		433 		027 		050 	
	Codo 30°		Codo 15°		Codo 90°		Módulo de medio ambiente		Módulo de comprobación L = 290 mm	
	CÓDIGO	€	CÓDIGO	€	CÓDIGO	€	CÓDIGO	€	CÓDIGO	€
125	030112042	79,59	030112044	79,59	030112433	142,58	030112027	454,70	030112050	88,54
150	030115042	87,06	030115044	87,06	030115433	158,58	030115027	467,69	030115050	94,55
175	030117042	102,06	030117044	102,06	030117433	180,27	030117027	482,15	030117050	102,06
200	030120042	117,02	030120044	117,02	030120433	208,17	030120027	513,71	030120050	114,00
250	030125042	137,98	030125044	137,98	030125433	251,55	030125027	562,18	030125050	133,44
300	030130042	163,39	030130044	163,39	030130433	298,04	030130027	607,43	030130050	154,44
350	030135042	225,01	030135044	225,01	030135433	437,46	030135027	647,24	030135050	184,32
400	030140042	271,40	030140044	271,40	030140433	524,75	030140027	690,75	030140050	226,50
450	030145042	371,92	030145044	371,92	030145433	770,02	030145027	729,67	030145050	244,44
500	030150042	421,28	030150044	421,28	030150433	872,24	030150027	768,61	030150050	319,24
550	030155042	614,58	030155044	614,58	030155433	1.272,45	030155027	803,71	030155050	332,73
600	030160042	719,59	030160044	719,59	030160433	1.489,86	030160027	876,97	030160050	352,21

INSPECCIÓN Y LIMPIEZA

Ø	052 		056 		060 		061 		010 * 	
	Módulo recto con puerta de inspección 460 mm		Módulo temperatura de humos 460 mm		Colector de hollín		Colector de hollín con desagüe		Sombrete	
	CÓDIGO	€	CÓDIGO	€	CÓDIGO	€	CÓDIGO	€	CÓDIGO	€
125	030112052	254,93	030112056	314,81	031912060	16,33	031912061	23,12	030112010	65,33
150	030115052	260,94	030115056	322,27	031915060	17,70	031915061	24,51	030115010	76,42
175	030117052	271,37	030117056	328,26	031917060	20,42	031917061	25,85	030117010	88,68
200	030120052	305,84	030120056	373,42	031920060	23,12	031920061	29,95	030120010	103,64
250	030125052	343,23	030125056	410,82	031925060	27,21	031925061	35,39	030125010	136,33
300	030130052	368,66	030130056	433,26	031930060	34,02	031930061	40,82	030130010	166,21
350	030135052	475,15	030135056	497,60	030135060	119,75	030135061	150,21	030135010	223,59
400	030140052	545,75	030140056	556,23	030140060	140,68	030140061	171,18	030140010	286,14
450	030145052	613,10	030145056	583,15	030145060	159,13	030145061	189,12	030145010	313,37
500	030150052	617,58	030150056	596,62	030150060	186,62	030150061	207,23	-	-
550	030155052	632,52	030155056	604,09	030155060	198,85	030155061	218,12	-	-
600	030160052	680,67	030160056	647,50	030160060	215,42	030160061	235,83	-	-

MÓDULOS FINALES

Ø	011 		12B * 		015 		701 		013 	
	Salida libre		Sombrete antilluvia		Salida direccional horizontal		Abrazadera de sombrero		Cubreaguas	
	CÓDIGO	€	CÓDIGO	€	CÓDIGO	€	CÓDIGO	€	CÓDIGO	€
125	030112011	36,75	03011212B	72,33	030912015	46,60	030912701	5,58	030912013	35,39
150	030115011	39,46	03011512B	84,60	030915015	58,62	030915701	5,88	030915013	38,11
175	030117011	43,56	03011712B	98,20	030917015	58,62	030917701	6,20	030917013	39,46
200	030120011	55,78	03012012B	114,53	030920015	74,19	030920701	7,15	030920013	46,27
250	030125011	66,68	03012512B	149,89	030925015	102,15	030925701	8,58	030925013	53,05
300	030130011	80,49	03013012B	182,52	030930015	116,69	030930701	9,53	030930013	58,53
350	030135011	90,06	03013512B	245,35	030935015	131,24	030935701	16,18	030935013	75,09
400	030140011	111,81	03014012B	314,74	030940015	151,36	030940701	17,16	030940013	87,30
450	030145011	129,51	03014512B	344,90	030945015	195,57	030945701	19,05	030945013	95,47
500	030150011	170,29	-	-	030950015	232,36	-	-	030950013	105,02
550	030155011	178,45	-	-	030955015	267,23	-	-	030955013	110,45
600	030160011	196,15	-	-	030960015	290,46	-	-	030960013	114,53


REMATES

Ø	014 		017 		018 		019 		064 	
	Pasamuros		Salida de techo inclinada 30° /45° con cubreaguas		Salida de techo inclinada 5° /30° con cubreaguas		Salida de techo plana con cubreaguas		Placa anti-fuego para materiales no combustibles	
	CÓDIGO	€	CÓDIGO	€	CÓDIGO	€	CÓDIGO	€	CÓDIGO	€
125	030912014	38,11	030012017	156,70	030012018	156,70	030012019	130,86	030912064	53,05
150	030915014	39,46	030015017	156,70	030015018	156,70	030015019	130,86	030915064	55,78
175	030917014	42,20	030017017	212,71	030017018	212,71	030017019	186,62	030917064	59,87
200	030920014	51,72	030020017	212,71	030020018	212,71	030020019	186,62	030920064	68,28
250	030925014	58,53	030025017	212,71	030025018	212,71	030025019	186,62	030925064	80,49
300	030930014	68,28	030030017	384,35	030030018	303,82	030030019	279,36	030930064	91,40
350	030935014	99,58	030035017	463,25	030035018	380,27	030035019	318,81	030935064	105,02
400	030940014	113,16	030040017	541,05	030040018	448,28	030040019	397,95	030940064	121,31
450	030945014	139,03	030045017	665,08	030045018	502,92	030045019	419,72	030945064	134,92
500	030950014	143,09	030050017	671,89	030050018	513,82	030050019	444,20	030950064	141,74
550	030955014	151,23	030055017	681,38	030055018	530,16	030055019	446,93	030955064	151,23
600	030960014	322,92	030060017	748,25	030060018	584,57	030060019	473,01	030960064	167,57

Ø 650 - 1200 mm. Única empresa con marcado CE hasta Ø1200. Consúltenos, y además del precio le ofreceremos la mejor solución técnica para cada aplicación.

REMATES

641



Ø Placa anti-fuego para materiales combustibles

	CÓDIGO	€
125	030912641	100,80
150	030915641DW	105,98
175	030917641	113,75
200	030920641DW	129,73
250	030925641DW	152,93
300	030930641DW	173,66
350	-	-
400	-	-
450	-	-
500	-	-
550	-	-
600	-	-

ABRAZADERAS Y ANCLAJES

070



Abrazadera de unión

	CÓDIGO	€
	030912070	7,97
	030915070	8,40
	030917070	8,86
	030920070	10,21
	030925070	12,26
	030930070	13,62
	030935070	23,12
	030940070	24,51
	030945070	27,21
	030950070	28,60
	030955070	29,95
	030960070	34,02

70C



Abrazadera de unión cierre rápido

	CÓDIGO	€
	03091270C	7,97
	03091570C	8,40
	03091770C	8,86
	03092070C	10,21
	03092570C	12,26
	03093070C	13,62
	-	-
	-	-
	-	-
	-	-
	-	-
	-	-
	-	-
	-	-

071



Abrazadera de araña

	CÓDIGO	€
	030912071	21,77
	030915071	22,47
	030917071	23,12
	030920071	25,85
	030925071	27,21
	030930071	28,60
	030935071	34,02
	030940071	36,75
	030945071	38,11
	030950071	39,46
	030955071	40,82
	030960071	54,43

074



Kit de descenso

	CÓDIGO	€
	030912074	50,36
	030915074	51,72
	030917074	53,05
	030920074	55,78
	030925074	61,24
	030930074	62,60
	030935074	65,33
	030940074	69,64
	030945074	70,99
	030950074	72,33
	030955074	75,09
	030960074	81,88

ABRAZADERAS Y ANCLAJES

080



Anclaje intermedio

	CÓDIGO	€
125	030912080	21,77
150	030915080	22,47
175	030917080	23,12
200	030920080	25,21
250	030925080	28,60
300	030930080	32,65
350	030935080	38,11
400	030940080	40,82
450	030945080	46,27
500	030950080	47,63
550	030955080	48,99
600	030960080	54,43

086



Anclaje intermedio plano

	CÓDIGO	€
	030912086	21,77
	030915086	22,47
	030917086	23,12
	030920086	25,21
	030925086	28,60
	030930086	32,65
	030935086	38,11
	030940086	40,82
	030945086	46,27
	030950086	47,63
	030955086	48,99
	030960086	54,43

082



Soporte a techo GALVA

	CÓDIGO	€
	032912082	54,94
	032915082	54,94
	032917082	59,34
	032920082	63,73
	032925082	68,15
	032930082	72,56
	032935082	76,91
	032940082	85,69
	032945082	90,10
	032950082	94,53
	032955082	101,09
	032960082	107,68

824



Soporte a techo c/perfiles

	CÓDIGO	€
	032912824	71,42
	032915824	71,42
	032917824	77,14
	032920824	82,85
	032925824	88,60
	032930824	94,33
	032935824	99,98
	032940824	111,40
	032945824	117,13
	032950824	122,89
	032955824	131,42
	032960824	139,98

083



Anclaje regulable L=70-120 mm

	CÓDIGO	€
	030912083	24,07
	030915083	24,72
	030917083	25,21
	030920083	26,54
	030925083	30,10
	030930083	34,41
	030935083	40,13
	030940083	43,02
	-	-
	-	-
	-	-
	-	-
	-	-

ABRAZADERAS Y ANCLAJES

831



Anclaje regulable plano L=70-120 mm

	CÓDIGO	€
125	030912831	24,07
150	030915831	24,72
175	030917831	25,21
200	030920831	26,54
250	030925831	30,10
300	030930831	34,41
350	030935831	40,13
400	030940831	-
450	-	-
500	-	-
550	-	-
600	-	-

835



Anclaje recortable L=100-250 mm

	CÓDIGO	€
	060912835	76,23
	060915835	78,67
	060917835	80,95
	060920835	88,21
	060925835	100,06
	060930835	114,29
	060935835	133,36
	060940835	142,84
	060945835	161,95
	060950835	166,69
	060955835	171,41
	060960835	190,52

836



Anclaje recortable plano L=100-250 mm

	CÓDIGO	€
	060912836	80,95
	060915836	80,95
	060917836	85,76
	060920836	90,50
	060925836	104,82
	060930836	114,29
	060935836	152,45
	060940836	171,41
	060945836	185,70
	060950836	199,93
	060955836	204,86
	060960836	223,79

845



Anclaje recortable L=250-430 mm

	CÓDIGO	€
	060912845	87,13
	060915845	89,91
	060917845	92,52
	060920845	100,82
	060925845	114,34
	060930845	130,61
	060935845	152,42
	060940845	163,22
	060945845	185,10
	060950845	190,51
	060955845	195,91
	060960845	217,73

846








Anclaje recortable plano L=250-430 mm

	CÓDIGO	€
	060912846	92,52
	060915846	92,52
	060917846	98,02
	060920846	103,43
	060925846	119,79
	060930846	130,61
	060935846	174,23
	060940846	195,91
	060945846	212,22
	060950846	228,50
	060955846	234,13
	060960846	255,76

Ø 650 - 1200 mm. Única empresa con marcado CE hasta Ø1200. Consúltenos, y además del precio le ofreceremos la mejor solución técnica para cada aplicación.

(*) El sombreado se suministra con una abrazadera especial (30 mm) incluida en el precio.

ABRAZADERAS Y ANCLAJES

Ø	853		854		090		901		902	
										
	Anclaje regulable en silla con carrete		Placa de anclaje en silla regulable con carrete		Anclaje de carga		Anclaje a forjado plano		Anclaje plano a forjado doble	
	CÓDIGO	€	CÓDIGO	€	CÓDIGO	€	CÓDIGO	€	CÓDIGO	€
125	060112853	191,45	060112854	118,84	030912090	35,39	030912901	26,57	030912902	50,51
150	060115853	223,96	060115854	124,16	030915090	35,39	030915901	27,24	030915902	51,76
175	060117853	243,33	060118854	141,46	030917090	36,75	030917901	28,34	030917902	53,86
200	060120853	275,77	060120854	172,52	030920090	39,46	030920901	29,24	030920902	55,55
250	060125853	413,56	060125854	305,11	030925090	44,93	030925901	30,52	030925902	58,01
300	060130853	462,70	060130854	338,13	030930090	47,63	030930901	31,82	030930902	60,47
350	060135853	514,77	060135854	376,34	030935090	50,36	030935901	33,59	030935902	63,83
400	060140853	616,83	060140854	415,94	030940090	53,05	030940901	35,11	030940902	66,71
450	060145853	696,15	060145854	455,56	030945090	58,53	030945901	36,40	030945902	69,17
500	060150853	1.010,58	060150854	736,20	030950090	65,33	030950901	40,14	030950902	76,26
550	060155853	1.117,95	060155854	820,85	030955090	73,72	030955901	44,15	030955902	83,89
600	060160853	1.243,19	060160854	932,66	030960090	76,42	030960901	50,16	030960902	95,30

OTROS

Ø	110		065		085		86T		120	
										
	Abrazadera de vientos		Placa base con desagüe		Anclaje en silla		Sistema para 3 m libres (Módulo recto L= 960 mm + anclaje)		Módulo con compuerta de regulación	
	CÓDIGO	€	CÓDIGO	€	CÓDIGO	€	CÓDIGO	€	CÓDIGO	€
125	030912110	21,77	030112065	126,76	060912085	161,59	03011286T	218,06	030112120	134,97
150	030915110	21,77	030115065	133,58	060915085	165,68	03011586T	228,80	030115120	136,47
175	030917110	23,12	030117065	140,39	060917085	175,87	03011786T	251,96	030117120	143,96
200	030920110	24,51	030120065	160,77	060920085	196,29	03012086T	287,31	030120120	155,92
250	030925110	27,21	030125065	182,52	060925085	316,07	03012586T	347,60	030125120	179,86
300	030930110	29,95	030130065	197,51	060930085	348,76	03013086T	399,50	030130120	203,79
350	030935110	40,82	030135065	226,31	060935085	403,19	03013586T	455,54	030135120	248,95
400	030940110	44,93	030140065	256,22	060940085	419,97	03014086T	509,82	030140120	296,80
450	030945110	46,27	030145065	275,30	060945085	455,36	03014586T	556,74	030145120	329,72
500	030950110	47,63	030150065	279,36	060950085	776,90	03015086T	609,18	030150120	374,91
550	030955110	48,99	030155065	286,14	060955085	870,69	03015586T	657,57	030155120	404,81
600	030960110	54,43	030160065	309,31	060960085	964,58	03016086T	740,52	030160120	464,71

ADAPTADORES

Ø	122				123		16Q DP-SW		15P SW-DP	
										
	Estabilizador de tiro				Estabilizador de tiro antiexplosión		Adaptador DP a SW		Adaptador SW a DP	
	Ø150		Ø180		CÓDIGO	€	CÓDIGO	€	CÓDIGO	€
125	030112122	262,37	-	-	030112123	446,03	03011216Q	72,29	039F1215PSW	34,02
150	030115122	266,19	-	-	030115123	452,52	03011516Q	74,77	039F1515PSW	39,10
175	0301B5122	270,01	0301DZ122	385,72	030117123	459,02	03011716Q	77,54	039F1715PSW	46,76
200	030120122	297,62	-	-	030120123	505,95	03012016Q	90,52	039F2015PSW	51,86
250	-	-	030125122	446,93	-	-	03012516Q	106,42	039F2515PSW	67,17
300	-	-	030130122	461,88	-	-	03013016Q	127,29	039F3015PSW	91,66
350	-	-	-	-	-	-	03013516Q	135,14	039F3515PSW	130,93
400	-	-	-	-	-	-	03014016Q	149,65	039F4015PSW	149,64
450	-	-	-	-	-	-	03014516Q	221,52	039F4515PSW	168,35
500	-	-	-	-	-	-	03015016Q	256,91	039F5015PSW	231,48
550	-	-	-	-	-	-	03015516Q	308,16	039F5515PSW	252,06
600	-	-	-	-	-	-	03016016Q	364,41	039F6015PSW	267,48

Ø 650 - 1200 mm. Única empresa con marcado CE hasta Ø1200. Consúltenos, y además del precio le ofreceremos la mejor solución técnica para cada aplicación.

INSPECCIÓN Y LIMPIEZA

TERMINALES Y REMATES

Ø	24P		20P		523		01E	
	Módulo recto con inspección L = 460 mm		Módulo recto con inspección L = 960 mm		Te con inspección circular		Terminal elíptico	
	CÓDIGO	€	CÓDIGO	€	CÓDIGO	€	CÓDIGO	€
125	03011224P	142,71	03011220P	181,93	030112523	191,41	03111201E	140,87
150	03011524P	150,21	03011520P	193,87	030115523	211,52	03111501E	162,76
175	03011724P	159,46	03011720P	207,36	030117523	282,26	03111701E	185,34
200	03012024P	175,92	03012020P	235,79	030120523	317,10	03112001E	207,98
250	03012524P	195,40	03012520P	279,18	030125523	383,18	03112501E	234,29
300	03013024P	225,32	03013020P	318,34	030130523	453,18	03113001E	270,03

Ø	1LS		1LL		11E		11L	
	Terminal de lamas salientes		Terminal lamas línea		Salida libre elíptico		Salida libre lamas línea	
	CÓDIGO	€	CÓDIGO	€	CÓDIGO	€	CÓDIGO	€
125	0311121LS	141,27	0311121LL	158,94	02111211E	140,87	02111211L	158,94
150	0311151LS	161,42	0311151LL	172,29	02111511E	162,76	02111511L	172,29
175	0311171LS	213,51	0311171LL	224,11	02111711E	185,34	02111711L	224,11
200	0311201LS	241,21	0311201LL	250,37	02112011E	207,98	02112011L	250,37
250	0311251LS	293,32	0311251LL	358,37	02112511E	234,29	02112511L	358,37
300	0311301LS	393,81	0311301LL	390,70	02113011E	270,03	02113011L	390,70

Ø	132/133		134		13D		13E	
	Placa remate *** : 132 = 30° a 45° / 133 = 0° a 30°		Cubreaguas remate mural		Placa remate circular		Placa remate con imán	
	CÓDIGO	€	CÓDIGO	€	CÓDIGO	€	CÓDIGO	€
125	030912***	50,54	030912134	35,39	03091213D	31,28	03K91213E	46,92
150	030915***DW	52,49	030915134DW	38,11	03091513DDW	36,23	03K91513E	54,35
175	030917***	59,43	030917134	39,46	03091713D	39,51	03K91713E	59,27
200	030920***DW	63,41	030920134DW	46,27	03092013DDW	42,56	03K92013E	63,84
250	030925***DW	71,33	030925134DW	53,05	03092513DDW	56,11	-	-
300	030930***DW	82,16	030930134DW	58,53	-	-	-	-


PASO DE FORJADOS COMBUSTIBLES - SISTEMA DINAKISOL

Ø	14J		14K		644		645	
	Coquilla aislante pasamuros		Coquilla aislante pasamuros inclinada		Embellecedor plano con junta		Embellecedor plano inclinado	
	CÓDIGO	€	CÓDIGO	€	CÓDIGO	€	CÓDIGO	€
125	03881214J	106,98	03881214K	187,23	030912644	45,50	030912645	59,15
150	03881514J	118,31	03881514K	207,04	030915644	47,24	030915645	61,41
175	03881714J	132,85	03881714K	232,47	030917644	53,48	030917645	69,53
200	03882014J	157,11	03882014K	274,94	030920644	57,06	030920645	74,19
250	03882514J	190,99	03882514K	334,22	-	-	-	-
300	-	-	-	-	-	-	-	-

Ø 650 - 1200 mm. Única empresa con marcado CE hasta Ø1200. Consúltenos, y además del precio le ofreceremos la mejor solución técnica para cada aplicación.

(*) El sombrero se suministra con una abrazadera especial (30 mm) incluida en el precio.

ACOPLAMIENTOS, AMPLIACIONES Y REDUCCIONES



Acoplamientos a caldera

100 DP 316L/304

DN(mm)	Ø125		Ø150		Ø175		Ø200		Ø225		Ø250		Ø300		Ø350	
Ø	CÓDIGO	€	CÓDIGO	€	CÓDIGO	€	CÓDIGO	€	CÓDIGO	€	CÓDIGO	€	CÓDIGO	€	CÓDIGO	€
98 a 102	0301AF100	57,50	0301AH100	91,62												
118 a 122	0301BD100	40,74	0301BF100	91,62												
123 a 127	030112100	40,74	0301A0100	61,08	0301A1100	102,39										
128 a 132	0301CJ100	40,74	0301CK100	61,08	0301CL100	102,39										
133 a 137	0301NM100	61,08	0301OE100	61,08												
138 a 142	0301NR100	61,08	0301XR100	43,27			0301XT100	121,27								
148 a 152	0301M0100	61,08	030115100	43,27	0301B5100	68,25	0301B6100	80,84			0301B7100	151,33				
158 a 162	0301OW100	91,62	0301ZD100	68,25	0301NP100	68,25	0301NQ100	80,84			0301ZG100	151,33				
173 a 177			0301M2100	68,25	030117100	48,34	0301C9100	80,84								
178 a 182			0301DY100	68,25	0301DZ100	48,34	0301EA100	80,84			0301ED100	151,33	0301EF100	189,03		
198 a 202			0301M4100	80,84	0301M5100	80,84	030120100	57,28	0301EX100	88,87	0301E2100	100,89	0301E3100	189,03		
248 a 252							0301M9100	88,87	0301HA100	88,87	030125100	71,47	0301F4100	126,01	0301F5100	199,84
298 a 302											0301N4100	126,01	030130100	89,26	0301G5100	133,22
348 a 352											0301N9100	199,84	030100100	133,22	030135100	94,36
398 a 402													030106100	240,21	030107100	160,13
448 a 452															0301P4100	185,43
498 a 502																
548 a 552																
598 a 602																

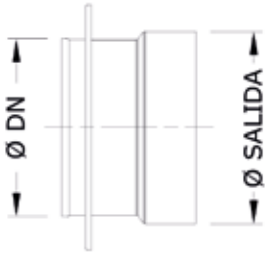


Ampliaciones y reducciones

026 DP 316L/304

ØB	Ø125		Ø150		Ø175		Ø200		Ø225		Ø250	
ØA	CÓDIGO	€	CÓDIGO	€	CÓDIGO	€	CÓDIGO	€	CÓDIGO	€	CÓDIGO	€
125			0601A0026	111,72	0601A1026	126,19	0601A2026	145,03	0601CF026	157,74	0601A3026	176,84
150	0601M0026	111,72			0601B5026	126,19	0601B6026	145,03	0601DK026	157,74	0601B7026	176,84
175	0601M1026	126,19	0601M2026	126,19			0601C9026	145,03	0601DS026	157,74	0601D0026	176,84
200	0601M3026	145,03	0601M4026	145,03	0601M5026	145,03			0601EX026	157,74	0601E2026	176,84
225	0601FZ026	157,74	0601GB026	157,74	0601GC026	157,74	0601GE026	157,74			0601GH026	176,84
250	0601M6026	176,84	0601M7026	176,84	0601M8026	176,84	0601M9026	176,84	0601HA026	176,84		
300	0601N0026	208,67	0601N1026	208,67	0601N2026	208,67	0601N3026	208,67	0601HI026	208,67	0601N4026	208,67
350	0601N5026	306,61	0601N6026	306,61	0601N7026	306,61	0601N8026	306,61	0601HQ026	306,61	0601N9026	306,61
400	0601O1026	337,72	0601O2026	337,72	0601O3026	337,72	0601O4026	337,72	0601HX026	337,72	0601O5026	337,72
450	0601O8026	539,40	0601O9026	539,40	0601P0026	539,40	0601P1026	539,40	0601IE026	539,40	0601P2026	539,40
500	0601P6026	611,78	0601P7026	611,78	0601P8026	611,78	0601P9026	611,78	0601IM026	611,78	0601Q0026	611,78
550	0601Q5026	891,57	0601Q6026	891,57	0601Q7026	891,57	0601Q8026	891,57	0601IU026	891,57	0601Q9026	891,57
600	0601R5026	1043,78	0601R6026	1043,78	0601R7026	1043,78	0601R8026	1043,78	0601JB026	1043,78	0601R9026	1043,7

Para diámetros diferentes, consúltenos




Acoplamiento


DN(mm)	Ø400		Ø450		Ø500		Ø550		Ø600	
Ø	CÓDIGO	€	CÓDIGO	€	CÓDIGO	€	CÓDIGO	€	CÓDIGO	€
98 a 102										
118 a 122										
123 a 127										
128 a 132										
133 a 137										
138 a 142										
148 a 152										
158 a 162										
173 a 177										
178 a 182										
198 a 202										
248 a 252	0301F6100	240,21								
298 a 302	0301G6100	240,21								
348 a 352	0301H5100	160,13								
398 a 402	030140100	113,43								
448 a 452	0301P5100	174,54	030145100	123,63						
498 a 502					030150100	155,43				
548 a 552							030155100	161,77		
598 a 602									030160100	169,42

Longitud útil

- 190 mm
- 140 mm
- 130 mm
- 70 mm
- 48 mm



Ampliación



Reducción

ØB	Ø300		Ø350		Ø400		Ø450		Ø500		Ø550		Ø600	
ØA	CÓDIGO	€	CÓDIGO	€	CÓDIGO	€	CÓDIGO	€	CÓDIGO	€	CÓDIGO	€	CÓDIGO	€
125	0601A4026	208,67	0601A5026	306,61	0601A6026	337,72	0601A7026	539,40	0601A8026	611,78	0601J7026	891,57		
150	0601B8026	208,67	0601B9026	306,61	0601C0026	337,72	0601C1026	539,40	0601C2026	611,78	0601K7026	891,57	0601K8026	1043,78
175	0601D1026	208,67	0601D2026	306,61	0601D3026	337,72	0601D4026	539,40	0601D5026	611,78	0601MJ026	891,57	0601MK026	1043,78
200	0601E3026	208,67	0601E4026	306,61	0601E5026	337,72	0601E6026	539,40	0601E7026	611,78	0601E8026	891,57	0601ND026	1043,78
225	0601GI026	208,67	0601GJ026	306,61	0601GK026	337,72	0601GL026	539,40	0601GM026	611,78	0601**026	891,57	0601**026	1043,78
250	0601F4026	208,67	0601F5026	306,61	0601F6026	337,72	0601F7026	539,40	0601F8026	611,78	0601F9026	891,57	0601G0026	1043,78
300			0601G5026	306,61	0601G6026	337,72	0601G7026	539,40	0601G8026	611,78	0601G9026	891,57	0601H0026	1043,78
350	060100026	306,61			0601H5026	337,72	0601H6026	539,40	0601H7026	611,78	0601H8026	891,57	0601H9026	1043,78
400	060106026	337,72	060107026	337,72			0601I4026	539,40	0601I5026	611,78	0601I6026	891,57	0601I7026	1043,78
450	0601P3026	539,40	0601P4026	539,40	0601P5026	539,40			0601J2026	611,78	0601J3026	891,57	0601J4026	1043,78
500	0601Q1026	611,78	0601Q2026	611,78	0601Q3026	611,78	0601Q4026	611,78			0601J9026	891,57	0601K0026	1043,78
550	0601R0026	891,57	0601R1026	891,57	0601R2026	891,57	0601R3026	891,57	0601R4026	891,57			0601K5026	1043,78
600	0601S0026	1043,7	0601S1026	1043,7	0601S2026	1043,7	0601S3026	1043,7	0601S4026	1043,7	0601S5026	1043,7		

** = Consultar código

DINAK DW con junta

Chimenea modular metálica en acero inoxidable aislada con junta de estanqueidad, específicamente diseñada para aplicaciones de condensación poli combustible

Para calcular el precio de las distintas combinaciones de materiales (pared interior / pared exterior), aplicar los siguientes coeficientes partiendo de esta tarifa:

316L/409 -9%
316L/galva -13%

*AISI 409 solo disponible para módulos.



0036 CPD 90220 001

PARED INTERIOR AISI 316L (1.4404)

Ø 80 a 300 EN 1856-1 T200 P1 W V2 L50040 000

Ø 350 a 600 EN 1856-1 T200 P1 W V2 L50050 000



MATERIALES

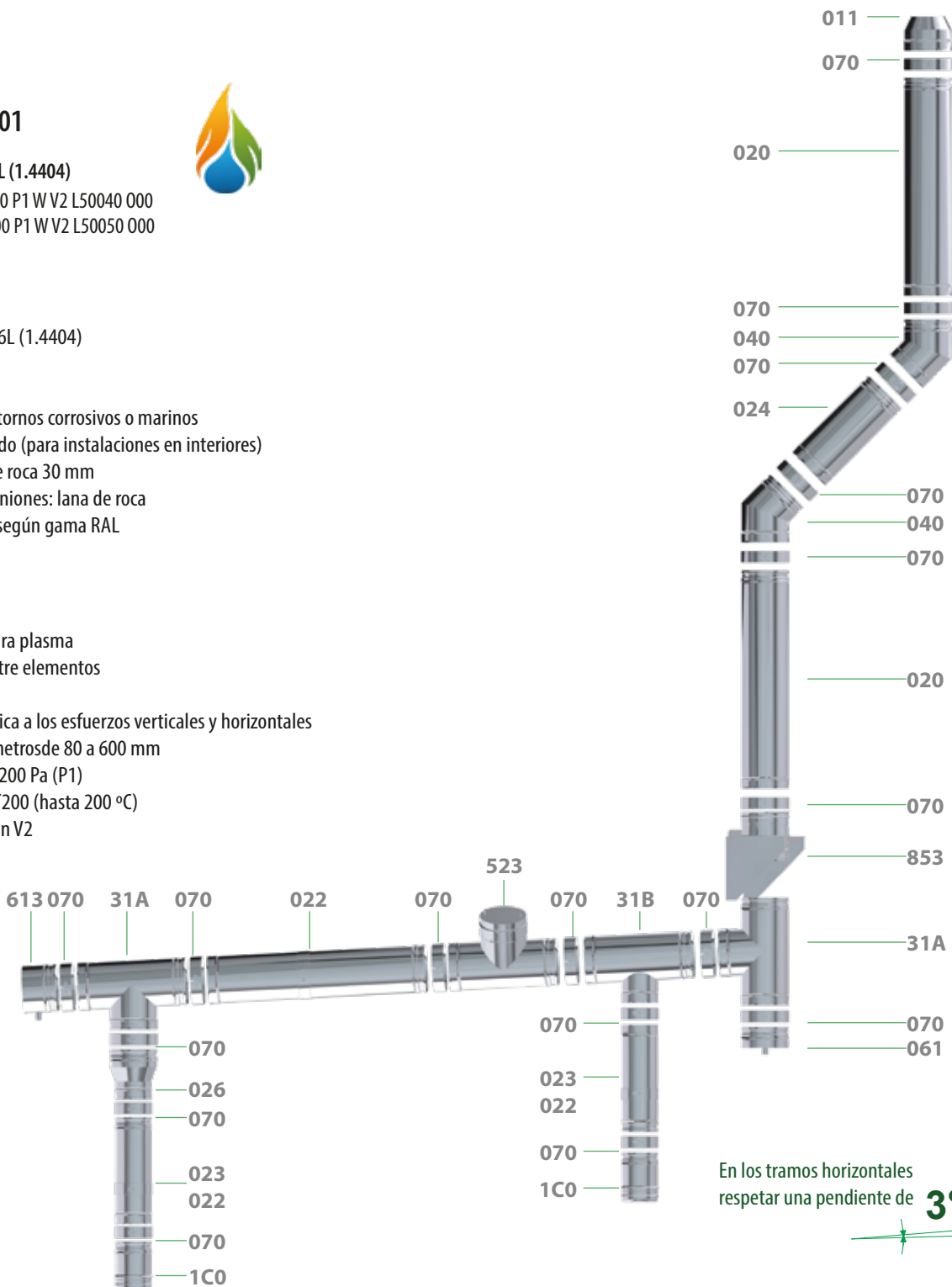
- Pared interior: AISI 316L (1.4404)
- Pared exterior: AISI 304 (1.4301)
AISI 316L (1.4404), entornos corrosivos o marinos
Cobre, acero galvanizado (para instalaciones en interiores)
- Aislamiento: Lana de roca 30 mm
En las uniones: lana de roca
- Acabado: Lacado según gama RAL

CARACTERÍSTICAS

- Pared interior: soldadura plasma
- Traspaso de 40 mm entre elementos
- Aislamiento continuo
- Alta resistencia mecánica a los esfuerzos verticales y horizontales
- Disponibilidad de diámetros de 80 a 600 mm
- Sobrepresión máxima 200 Pa (P1)
- Nivel de temperatura T200 (hasta 200 °C)
- Resistencia a la corrosión V2

APLICACIONES






- Calderas domésticas e industriales de condensación, combustibles gas y gasóleo








DIÁMETROS, PESO Y ESPESORES

Ø (mm)	80	100	130	150	180	200	250	300	350	400	450	500	550	600
De (mm)	140	160	190	210	240	260	310	360	410	460	510	560	610	660
Peso Kg. (Módulo recto L=940 mm)	3,6	4,3	5,2	5,8	6,7	7,3	8,8	10,4	12,9	14,6	16,2	17,9	19,5	21,2
Espesor aislamiento (mm)	30	30	30	30	30	30	30	30	30	30	30	30	30	30
Espesor del acero (mm)	0,4	0,4	0,4	0,4	0,4	0,4	0,4	0,4	0,5	0,5	0,5	0,5	0,5	0,5

MÓDULOS RECTOS

Ø	020 		024 		025 		022 		023 	
	Módulo recto L=940 mm		Módulo recto L=440 mm		Módulo recto L=270 mm		Extensible largo L=530-880 mm		Extensible corto L=350-530 mm	
	CÓDIGO	€	CÓDIGO	€	CÓDIGO	€	CÓDIGO	€	CÓDIGO	€
80	030108020DWJ	82,98	030108024DWJ	50,24	030108025DWJ	42,27	030108022DWJ	103,00	030108023DWJ	80,08
100	030110020DWJ	90,16	030110024DWJ	55,87	030110025DWJ	47,04	030110022DWJ	114,55	030110023DWJ	89,22
130	030113020DWJ	108,52	030113024DWJ	69,35	030113025DWJ	58,88	030113022DWJ	141,94	030113023DWJ	112,05
150	030115020DWJ	120,52	030115024DWJ	76,83	030115025DWJ	64,86	030115022DWJ	156,90	030115023DWJ	122,52
180	030118020DWJ	133,96	030118024DWJ	86,10	030118025DWJ	73,85	030118022DWJ	171,87	030118023DWJ	135,97
200	030120020DWJ	164,55	030120024DWJ	104,71	030120025DWJ	88,27	030120022DWJ	207,66	030120023DWJ	162,78
250	030125020DWJ	209,01	030125024DWJ	125,24	030125025DWJ	107,25	030125022DWJ	257,91	030125023DWJ	196,27
300	030130020DWJ	250,38	030130024DWJ	157,37	030130025DWJ	125,94	030130022DWJ	298,17	030130023DWJ	232,09
350	030135020DWJ	283,11	030135024DWJ	160,33	030135025DWJ	139,15	030135022DWJ	358,61	030135023DWJ	266,85
400	030140020DWJ	323,61	030140024DWJ	188,76	030140025DWJ	164,39	030140022DWJ	433,32	030140023DWJ	312,26
450	030145020DWJ	354,35	030145024DWJ	207,00	030145025DWJ	180,93	030145022DWJ	462,57	030145023DWJ	344,28
500	030150020DWJ	391,27	030150024DWJ	278,83	030150025DWJ	212,97	030150022DWJ	475,50	030150023DWJ	363,37
550	030155020DWJ	427,57	030155024DWJ	299,00	030155025DWJ	227,64	030155022DWJ	507,45	030155023DWJ	385,13
600	030160020DWJ	493,72	030160024DWJ	336,50	030160025DWJ	255,45	030160022DWJ	575,68	030160023DWJ	430,49

DESVIOS

Ø	303 		031 		31A 		31B 		312 	
	Te 135°		Te 90°		Te 93°		Te 93° con entronque		Te 90° con entronque reducido	
	CÓDIGO	€	CÓDIGO	€	CÓDIGO	€	CÓDIGO	€	CÓDIGO	€
80	030108303DWJ	387,64	030108031DWJ	110,15	03010831ADWJ	110,15	-	-	-	-
100	030110303DWJ	417,89	030110031DWJ	117,89	03011031ADWJ	117,89	0601**31BDWJ	151,04	0601**312DWJ	151,04
130	030113303DWJ	454,17	030113031DWJ	126,50	03011331ADWJ	126,50	0601**31BDWJ	161,04	0601**312DWJ	161,04
150	030115303DWJ	476,02	030115031DWJ	146,44	03011531ADWJ	146,44	0601**31BDWJ	184,84	0601**312DWJ	184,84
180	030118303DWJ	527,73	030118031DWJ	198,79	03011831ADWJ	198,79	0601**31BDWJ	252,26	0601**312DWJ	252,26
200	030120303DWJ	568,10	030120031DWJ	225,59	03012031ADWJ	225,59	0601**31BDWJ	285,57	0601**312DWJ	285,57
250	030125303DWJ	728,93	030125031DWJ	272,89	03012531ADWJ	272,89	0601**31BDWJ	345,59	0601**312DWJ	345,59
300	030130303DWJ	849,57	030130031DWJ	319,17	03013031ADWJ	319,17	0601**31BDWJ	408,14	0601**312DWJ	408,14
350	030135303DWJ	1.096,90	030135031DWJ	528,08	03013531ADWJ	528,08	0601**31BDWJ	631,93	0601**312DWJ	631,93
400	030140303DWJ	1.197,01	030140031DWJ	623,30	03014031ADWJ	623,30	0601**31BDWJ	745,82	0601**312DWJ	745,82
450	030145303DWJ	1.284,23	030145031DWJ	692,11	03014531ADWJ	692,11	0601**31BDWJ	828,57	0601**312DWJ	828,57
500	-	-	030150031DWJ	827,07	03015031ADWJ	827,07	0601**31BDWJ	954,43	0601**312DWJ	954,43
550	-	-	030155031DWJ	904,16	03015531ADWJ	904,16	0601**31BDWJ	1.043,73	0601**312DWJ	1.043,73
600	-	-	030160031DWJ	1.113,02	03016031ADWJ	1.113,02	0601**31BDWJ	1.285,10	0601**312DWJ	1.285,10

DESVIOS

Ø	040 		042 		044 		043 		433 	
	Codo 45°		Codo 30°		Codo 15°		Codo 87°		Codo 90°	
	CÓDIGO	€	CÓDIGO	€	CÓDIGO	€	CÓDIGO	€	CÓDIGO	€
80	030108040DWJ	64,13	030108042DWJ	73,79	030108044DWJ	73,79	030108043DWJ	130,47	030108433DWJ	130,47
100	030110040DWJ	68,83	030110042DWJ	79,13	030110044DWJ	79,13	030110043DWJ	139,59	030110433DWJ	139,59
130	030113040DWJ	75,36	030113042DWJ	86,10	030113044DWJ	86,10	030113043DWJ	149,06	030113433DWJ	149,06
150	030115040DWJ	83,10	030115042DWJ	93,58	030115044DWJ	93,58	030115043DWJ	165,09	030115433DWJ	165,09
180	030118040DWJ	93,58	030118042DWJ	108,52	030118044DWJ	108,52	030118043DWJ	186,79	030118433DWJ	186,79
200	030120040DWJ	109,21	030120042DWJ	125,67	030120044DWJ	125,67	030120043DWJ	216,83	030120433DWJ	216,83
250	030125040DWJ	131,22	030125042DWJ	147,68	030125044DWJ	147,68	030125043DWJ	261,28	030125433DWJ	261,28
300	030130040DWJ	155,83	030130042DWJ	175,30	030130044DWJ	175,30	030130043DWJ	309,94	030130433DWJ	309,94
350	030135040DWJ	224,25	030135042DWJ	237,99	030135044DWJ	237,99	030135043DWJ	450,42	030135433DWJ	450,42
400	030140040DWJ	267,53	030140042DWJ	285,48	030140044DWJ	285,48	030140043DWJ	538,83	030140433DWJ	538,83
450	030145040DWJ	385,99	030145042DWJ	385,99	030145044DWJ	385,99	030145043DWJ	784,11	030145433DWJ	784,11
500	030150040DWJ	435,37	030150042DWJ	435,37	030150044DWJ	435,37	030150043DWJ	886,35	030150433DWJ	886,35
550	030155040DWJ	631,92	030155042DWJ	631,92	030155044DWJ	631,92	030155043DWJ	1.289,79	030155433DWJ	1.289,79
600	030160040DWJ	737,96	030160042DWJ	737,96	030160044DWJ	737,96	030160043DWJ	1.508,24	030160433DWJ	1.508,24






INSPECCIÓN Y LIMPIEZA

Ø	050 		523 		056 		060 		061 	
	Módulo de comprobación		Te de inspección		Módulo temperatura de humos		Colector de hollín		Colector de hollín con desagüe	
	CÓDIGO	€	CÓDIGO	€	CÓDIGO	€	CÓDIGO	€	CÓDIGO	€
80	030108050DWJ	81,87	030108523DWJ	176,64	030108056DWJ	308,40	030108060DWJ	37,77	030108061DWJ	52,54
100	030110050DWJ	87,73	030110523DWJ	189,18	030110056DWJ	314,07	030110060DWJ	40,68	030110061DWJ	56,44
130	030113050DWJ	95,06	030113523DWJ	204,39	030113056DWJ	321,30	030113060DWJ	46,00	030113061DWJ	62,48
150	030115050DWJ	101,06	030115523DWJ	224,55	030115056DWJ	328,77	030115060DW	42,83	030115061DW	59,29
180	030118050DWJ	108,52	030118523DWJ	295,23	030118056DWJ	334,74	030118060DW	49,41	030118061DW	62,55
200	030120050DWJ	122,69	030120523DWJ	334,42	030120056DWJ	382,08	030120060DW	55,99	030120061DW	72,45
250	030125050DWJ	143,18	030125523DWJ	402,64	030125056DWJ	420,53	030125060DW	65,87	030125061DW	85,62
300	030130050DWJ	166,32	030130523DWJ	477,02	030130056DWJ	445,17	030130060DW	82,31	030130061DW	98,76
350	030135050DWJ	197,32	030135523DWJ	786,58	030135056DWJ	510,59	030135060DW	119,75	030135061DW	150,21
400	030140050DWJ	240,58	030140523DWJ	928,05	030140056DWJ	570,31	030140060DW	140,68	030140061DW	171,18
450	030145050DWJ	258,54	030145523DWJ	1.035,04	030145056DWJ	597,23	030145060DW	159,13	030145061DW	189,12
500	030150050DWJ	333,35	030150523DWJ	1.528,88	030150056DWJ	610,71	030150060DW	186,62	030150061DW	207,23
550	030155050DWJ	350,06	030155523DWJ	1.655,57	030155056DWJ	621,42	030155060DW	198,85	030155061DW	218,12
600	030160050DWJ	370,59	030160523DWJ	1.953,89	030160056DWJ	665,89	030160060DW	215,42	030160061DW	235,83






INSPECCIÓN Y LIMPIEZA

MÓDULOS FINALES

REMATES

Ø	613 		010 * 		011 		12B 		013 	
	Colector con desagüe lateral (para montaje horizontal)		Sombbrero		Salida libre		Sombbrero antilluvia		Cubreaguas	
	CÓDIGO	€	CÓDIGO	€	CÓDIGO	€	CÓDIGO	€	CÓDIGO	€
80	030108613DWJ	65,13	030108010DW	58,80	030108011DW	70,36	03010812BDW	65,12	030908013DW	31,85
100	030110613DWJ	69,87	030110010DW	62,71	030110011DW	75,03	03011012BDW	69,44	030910013DW	33,96
130	030113613DWJ	76,48	030113010DW	65,31	030113011DW	78,19	03011312BDW	72,36	030913013DW	35,39
150	030115613DWJ	74,11	030115010DWJ	82,93	030115011DWJ	90,45	03011512BDWJ	91,08	030915013DW	38,11
180	030118613DWJ	78,18	030118010DWJ	95,15	030118011DWJ	99,15	03011812BDWJ	104,69	030918013DW	39,46
200	030120613DWJ	90,55	030120010DWJ	112,30	030120011DWJ	127,38	03012012BDWJ	123,19	030920013DW	46,26
250	030125613DWJ	107,02	030125010DWJ	146,01	030125011DWJ	151,59	03012512BDWJ	159,61	030925013DW	53,08
300	030130613DWJ	123,47	030130010DWJ	178,12	030130011DWJ	183,20	03013012BDWJ	194,43	030930013DW	58,53
350	030135613DWJ	187,76	030135010DWJ	236,57	030135011DWJ	204,56	03013512BDWJ	258,34	030935013DW	75,09
400	030140613DWJ	213,97	030140010DWJ	300,22	030140011DWJ	252,00	03014012BDWJ	328,82	030940013DW	87,30
450	030145613DWJ	236,40	030145010DWJ	327,45	030145011DWJ	289,63	03014512BDWJ	358,99	030945013DW	95,48
500	030150613DWJ	259,05	-	-	030150011DWJ	376,42	-	-	030950013DW	105,02
550	030155613DWJ	272,65	-	-	030155011DWJ	397,01	-	-	030955013DW	110,45
600	030160613DWJ	294,80	-	-	030160011DWJ	435,71	-	-	030960013DW	114,53

REMATES

Ø	014 		132 		133 		017 		018 	
	Pasamuros		Embellecedor plano interior 30° - 45°		Embellecedor plano interior 0° - 30°		Salida de techo inclinada 30° /45° con cubreaguas		Salida de techo inclinada 5° /30° con cubreaguas	
	CÓDIGO	€	CÓDIGO	€	CÓDIGO	€	CÓDIGO	€	CÓDIGO	€
80	039014014SW	36,07	030908132DW	46,54	030908133DW	46,54	030008017DW	141,03	030008018DW	141,03
100	039016014SW	37,43	030910132DW	48,50	030910133DW	48,50	030010017DW	150,44	030010018DW	150,44
130	030912014	38,11	030913132DW	50,54	030913133DW	50,54	030013017DW	156,70	030013018DW	156,70
150	030915014	39,46	030915132DW	52,49	030915133DW	52,49	030015017DW	156,70	030015018DW	156,70
180	030917014	42,20	030918132DW	59,43	030918133DW	59,43	030018017DW	212,71	030018018DW	212,71
200	030920014	51,72	030920132DW	63,41	030920133DW	63,41	030020017DW	212,71	030020018DW	212,71
250	030925014	58,53	030925132DW	71,33	030925133DW	71,33	030025017DW	212,71	030025018DW	212,71
300	030930014	68,28	030930132DW	82,16	030930133DW	82,16	030030017DW	384,35	030030018DW	303,82
350	030935014	99,57	030935132DW	99,01	030935133DW	99,01	030035017DW	463,25	030035018DW	380,27
400	030940014	113,16	030940132DW	188,21	030940133DW	188,21	030040017DW	541,05	030040018DW	448,28
450	030945014	139,04	030945132DW	213,86	030945133DW	213,86	030045017DW	665,06	030045018DW	502,96
500	030950014	143,10	030950132DW	240,59	030950133DW	240,59	030050017DW	671,89	030050018DW	513,82
550	030955014	151,24	030955132DW	269,37	030955133DW	269,37	030055017DW	681,39	030055018DW	530,16
600	030960014	322,91	030960132DW	300,02	030960133DW	300,02	030060017DW	748,25	030060018DW	584,58

(*) El sombrero se suministra con una abrazadera especial (30 mm) incluida en el precio.


REMATES

019



Salida de techo plana con cubreaguas

064



Placa antifuego

ABRAZADERAS Y ANCLAJES

070



Abrazadera de unión

70C



Abrazadera de unión cierre rápido

071



Abrazadera de araña

Ø	019		064		070		70C		071	
	CÓDIGO	€	CÓDIGO	€	CÓDIGO	€	CÓDIGO	€	CÓDIGO	€
80	030008019DW	117,78	030908064DW	47,75	030908070DW	7,17	03090870CDW	7,17	030908071DW	19,61
100	030010019DW	125,63	030910064DW	50,94	030910070DW	7,66	03091070CDW	7,66	030910071DW	20,93
130	030013019DW	130,86	030913064DW	53,08	030913070DW	7,97	03091370CDW	7,97	030913071DW	21,76
150	030015019DW	130,86	030915064	55,78	030915070	8,40	03091570C	8,40	030915071	22,47
180	030018019DW	186,65	030918064DW	59,87	030918070DW	8,87	03091870C	8,87	030918071DW	23,12
200	030020019DW	186,65	030920064	68,28	030920070	10,20	03092070C	10,20	030920071	25,85
250	030025019DW	186,65	030925064	80,50	030925070	12,27	03092570C	12,27	030925071	27,21
300	030030019DW	279,36	030930064	91,41	030930070	13,61	03093070C	13,61	030930071	28,60
350	030035019DW	318,81	030935064DW	105,02	030935070DW	23,12	-	-	030935071DW	34,02
400	030040019DW	397,95	030940064DW	121,31	030940070DW	24,51	-	-	030940071DW	36,75
450	030045019DW	419,73	030945064DW	134,92	030945070DW	27,21	-	-	030945071DW	38,11
500	030050019DW	444,20	030950064DW	141,74	030950070DW	28,60	-	-	030950071DW	39,46
550	030055019DW	446,93	030955064DW	151,24	030955070DW	29,95	-	-	030955071DW	40,82
600	030060019DW	473,01	030960064DW	167,57	030960070DW	34,02	-	-	030960071DW	54,43

ABRAZADERAS Y ANCLAJES

074



Kit de descenso

080



Anclaje intermedio

086



Anclaje intermedio plano

082



Soporte a techo GALVA

824



Soporte a techo con perfiles

Ø	074		080		086		082		824	
	CÓDIGO	€	CÓDIGO	€	CÓDIGO	€	CÓDIGO	€	CÓDIGO	€
80	030908074DW	45,34	030908080DW	15,69	030908086DW	15,69	032908082DW	49,44	032908824DW	64,27
100	030910074DW	48,33	030910080DW	16,74	030910086DW	16,74	032910082DW	52,73	032910824DW	68,55
130	030913074DW	50,36	030913080DW	21,76	030913086DW	21,76	032913082DW	54,94	032913824DW	71,42
150	030915074	51,72	030915080	22,47	030915086	22,47	032915082	54,94	032915824	71,42
180	030918074DW	53,08	030918080DW	23,12	030918086DW	23,12	032918082DW	59,34	032918824DW	77,14
200	030920074	55,78	030920080	25,21	030920086	25,21	032920082	63,73	032920824	82,85
250	030925074	61,23	030925080	28,60	030925086	28,60	032925082	68,15	032925824	88,60
300	030930074	62,60	030930080	32,65	030930086	32,65	032930082	72,56	032930824	94,33
350	030935074DW	65,31	030935080DW	38,11	030935086DW	38,11	032935082DW	76,91	032935824DW	99,98
400	030940074DW	69,63	030940080DW	40,82	030940086DW	40,82	032940082DW	85,70	032940824DW	111,41
450	030945074DW	70,99	030945080DW	46,27	030945086DW	46,27	032945082DW	90,10	032945824DW	117,13
500	030950074DW	72,36	030950080DW	47,63	030950086DW	47,63	032950082DW	94,53	032950824DW	122,89
550	030955074DW	75,09	030955080DW	49,00	030955086DW	49,00	032955082DW	101,09	060955836DW	131,42
600	030960074DW	81,88	030960080DW	54,43	030960086DW	54,43	032960082DW	107,68	060960836DW	139,98

ABRAZADERAS Y ANCLAJES

083



Anclaje regulable L=70-120 mm

831



Anclaje regulable plano L=70-120 mm

835



Anclaje recortable L=100-250 mm

836



Anclaje recortable plano L=100-250 mm






845






Anclaje recortable L=250-430 mm

Ø	083		831		835		836		845	
	CÓDIGO	€	CÓDIGO	€	CÓDIGO	€	CÓDIGO	€	CÓDIGO	€
80	030908083DW	21,65	030908831DW	21,65	060908835DW	68,60	060908836DW	72,89	060908845DW	78,41
100	030910083DW	23,09	030910831DW	23,09	060910835DW	73,19	060910836DW	77,78	060910845DW	83,63
130	030913083DW	24,07	030913831DW	24,07	060913835DW	76,22	060913836DW	80,98	060913845DW	87,12
150	030915083	24,73	030915831	24,73	060915835	78,63	060915836	80,98	060915845	89,86
180	030918083DW	25,21	030918831DW	25,21	060918835DW	80,98	060918836DW	85,79	060918845DW	92,57
200	030920083	26,54	030920831	26,54	060920835	88,18	060920836	90,48	060920845	100,79
250	030925083	30,11	030925831	30,11	060925835	100,05	060925836	104,81	060925845	114,32
300	030930083	34,38	030930831	34,38	060930835	114,31	060930836	114,31	060930845	130,62
350	030935083	40,13	030935831	40,13	060935835DW	133,42	060935836DW	152,43	060935845DW	152,45
400	030940083	42,98	030940831	42,98	060940835DW	142,88	060940836DW	171,47	060940845DW	163,29
450	-	-	-	-	060945835DW	161,93	060945836DW	185,77	060945845DW	185,05
500	-	-	-	-	060950835DW	166,69	060950836DW	200,01	060950845DW	190,52
550	-	-	-	-	060955835DW	171,47	060955846DW	204,83	060955845DW	195,95
600	-	-	-	-	060960835DW	190,52	060960846DW	223,82	060960845DW	217,71



ABRAZADERAS Y ANCLAJES

Ø	846 		090 		110 		065 		853 	
	Anclaje recortable plano L=250-430 mm		Anclaje Carga		Abrazadera de vientos		Placa base con desagüe		Anclaje regulable en silla con carrete	
	CÓDIGO	€	CÓDIGO	€	CÓDIGO	€	CÓDIGO	€	CÓDIGO	€
80	060908846DW	83,30	-	-	030908110DW	19,61	030108065DWJ	116,25	060108853DWJ	164,63
100	060910846DW	88,87	-	-	030910110DW	20,93	030110065DWJ	124,43	060110853DWJ	188,19
130	060913846DW	92,57	030913090DW	35,39	030913110DW	21,76	030113065DWJ	133,25	060113853DWJ	197,94
150	060915846	92,57	030915090	35,39	030915110	21,76	030115065DW	133,58	060115853DWJ	230,45
180	060918846DW	98,01	030918090DW	36,75	030918110DW	23,12	030118065DW	140,38	060118853DWJ	249,82
200	060920846	103,40	030920090	39,46	030920110	24,51	030120065DW	160,77	060120853DWJ	284,43
250	060925846	119,78	030925090	44,93	030925110	27,21	030125065DW	182,52	060125853DWJ	423,28
300	060930846	130,62	030930090	47,63	030930110	29,95	030130065DW	197,51	060130853DWJ	474,61
350	060935846DW	174,21	030935090DW	50,36	030935110DW	40,82	030135065DW	226,33	060135853DWJ	527,76
400	060940846DW	195,95	030940090DW	53,08	030940110DW	44,93	030140065DW	256,22	060140853DWJ	630,91
450	060945846DW	212,25	030945090DW	58,53	030945110DW	46,26	030145065DW	275,30	060145853DWJ	710,23
500	060950846DW	228,57	030950090DW	65,31	030950110DW	47,63	030150065DW	279,36	060150853DWJ	1.024,66
550	03015586TDWJ	234,11	030955090DW	73,70	030955110DW	49,00	030155065DW	286,14	060155853DWJ	1.135,28
600	03016086TDWJ	255,79	030960090DW	76,44	030960110DW	54,43	030160065DW	309,31	060160853DWJ	1.261,57

ABRAZADERAS Y ANCLAJES

Ø	854 		856 		86T 	
	Placa de anclaje en silla regulable c/carrete		Anclaje soporte a suelo c/carrete		Sistema para 3 m libres (Módulo recto L= 960 mm + anclaje)	
	CÓDIGO	€	CÓDIGO	€	CÓDIGO	€
80	060108854DWJ	111,17	030108856DWJ	198,18	03010886TDWJ	186,41
100	060110854DWJ	116,56	030110856DWJ	210,98	03011086TDWJ	195,97
130	060113854DWJ	125,33	030113856DWJ	222,72	03011386TDWJ	230,52
150	060115854DWJ	130,65	030115856DW	294,44	03011586TDWJ	241,19
180	060118854DWJ	147,95	030118856DW	319,34	03011886TDWJ	264,69
200	060120854DWJ	181,18	030120856DW	346,10	03012086TDWJ	302,63
250	060125854DWJ	314,83	030125856DW	445,71	03012586TDWJ	364,68
300	060130854DWJ	350,04	030130856DW	476,78	03013086TDWJ	419,46
350	060135854DWJ	389,33	030135856DW	532,17	03013586TDWJ	477,80
400	060140854DWJ	430,02	030140856DW	641,94	03014086TDWJ	533,81
450	060145854DWJ	469,64	030145856DW	688,37	03014586TDWJ	581,41
500	060150854DWJ	750,28	030150856DW	925,96	03015086TDWJ	634,51
550	060155854DWJ	838,18	030155856DW	1.026,21	03015586TDWJ	687,03
600	060160854DWJ	951,04	030160856DW	1.145,54	03016086TDWJ	771,76

ADAPTADORES

Ø	16Q DW-SW 		105 SW-DW 	
	Adaptador DW a SW		Adaptador SW a DW	
	CÓDIGO	€	CÓDIGO	€
80	03010816QDWJ	67,22	039F08105SWJ	25,13
100	03011016QDWJ	72,08	039F10105SWJ	29,07
130	03011316QDWJ	78,77	039F13105SWJ	40,51
150	03011516QDWJ	87,75	039F15105SWJ	39,11
180	03011816QDWJ	90,51	039F18105SWJ	46,76
200	03012016QDWJ	107,83	039F20105SWJ	51,85
250	03012516QDWJ	125,87	039F25105SWJ	67,17
300	03013016QDWJ	151,11	039F30105SWJ	91,65
350	03013516QDWJ	148,13	039F35105SWJ	130,93
400	03014016QDWJ	163,73	039F40105SWJ	149,64
450	03014516QDWJ	235,60	039F45105SWJ	168,34
500	03015016QDWJ	270,99	039F50105SWJ	231,49
550	03015516QDWJ	325,49	039F55105SWJ	252,06
600	03016016QDWJ	382,80	039F60105SWJ	267,47

(*) El sombrerete se suministra con una abrazadera especial (30 mm) incluida en el precio.

Acoplamiento a caldera

100 DWJ 316L/304

	CÓDIGO	€
80	030108100DWJ	36,64
100	030110100DWJ	39,10
130	030113100DWJ	40,74
150	030115100DW	43,27
180	030118100DW	48,34
200	030120100DW	57,28
250	030125100DW	71,47
300	030130100DW	89,26
350	030135100DW	94,36
400	030140100DW	113,43
450	030145100DW	123,63
500	030150100DW	155,43
550	030155100DW	161,77
600	030160100DW	169,42



Acoplamiento a caldera condensación

1C0 DWJ 316L/304

	CÓDIGO	€
80	0301081C0DWJ	49,80
100	0301101C0DWJ	53,53
130	0301131C0DWJ	59,45
150	0301151C0DW	62,74
180	0301181C0DW	69,34
200	0301201C0DW	83,11
250	0301251C0DW	102,63
300	0301301C0DW	127,95
350	0301351C0DW	135,66
400	0301401C0DW	161,55
450	0301451C0DW	232,28
500	0301501C0DW	288,35
550	0301551C0DW	302,84
600	0301601C0DW	317,34



DW Int.316L / Ext.304 con junta



Ampliaciones y reducciones

026 DWJ 316L/304



SENTIDO DE
HUMOS



SENTIDO DE
HUMOS

Ampliación

Reducción

ØB	Ø80		Ø100		Ø130		Ø150		Ø180		Ø200		Ø250	
ØA	CÓDIGO	€	CÓDIGO	€	CÓDIGO	€	CÓDIGO	€	CÓDIGO	€	CÓDIGO	€	CÓDIGO	€
80			0601Y0026DWJ	101,35	0601Y3026DWJ	106,40	0601Y4026DWJ	118,01	0601Y6026DWJ	134,59	0601Y7026DWJ	154,44	0601Z0026DWJ	188,36
100	0601AD026DWJ	101,35			0601AG026DWJ	106,40	0601AH026DWJ	118,01	0601AJ026DWJ	134,59	0601AK026DWJ	154,44	0601AN026DWJ	188,36
130	0601CG026DWJ	106,40	0601CH026DWJ	106,40			0601CK026DWJ	118,01	0601CM026DWJ	134,59	0601CN026DWJ	154,44	0601CR026DWJ	188,36
150	0601DE026DWJ	118,01	0601DF026DWJ	118,01	0601DH026DWJ	118,01			0601DI026DWJ	134,59	0601B6026DWJ	154,44	0601B7026DWJ	188,36
180	0601DT026DWJ	134,59	0601DU026DWJ	134,59	0601DX026DWJ	134,59	0601DY026DWJ	134,59			0601EA026DWJ	154,44	0601ED026DWJ	188,36
200	0601ER026DWJ	154,44	0601ES026DWJ	154,44	0601EU026DWJ	154,44	0601M4026DWJ	154,44	0601EV026DWJ	154,44			0601E2026DWJ	188,36
250	0601GU026DWJ	188,36	0601GV026DWJ	188,36	0601GX026DWJ	188,36	0601M7026DWJ	188,36	0601GY026DWJ	188,36	0601M9026DWJ	188,36		
300			0601HC026DWJ	221,20	0601HE026DWJ	221,20	0601N1026DWJ	221,20	0601HF026DWJ	221,20	0601N3026DWJ	221,20	0601N4026DWJ	221,20
350			0601HK026DWJ	320,23	0601HM026DWJ	320,23	0601N6026DWJ	320,23	0601HN026DWJ	320,23	0601N8026DWJ	320,23	0601N9026DWJ	320,23
400			0601HS026DWJ	352,37	0601HU026DWJ	352,37	0601O2026DWJ	352,37	0601HV026DWJ	352,37	0601O4026DWJ	352,37	0601O5026DWJ	352,37
450			0601HZ026DWJ	555,10	0601IB026DWJ	555,10	0601O9026DWJ	555,10	0601IC026DWJ	555,10	0601P1026DWJ	555,10	0601P2026DWJ	555,10
500					0601IJ026DWJ	627,43	0601P7026DWJ	627,43	0601IK026DWJ	627,43	0601P9026DWJ	627,43	0601Q0026DWJ	627,43
550					0601IR026DWJ	908,34	0601Q6026DWJ	908,34	0601IS026DWJ	908,34	0601Q8026DWJ	908,34	0601Q9026DWJ	908,34
600					0601IY026DWJ	1061,56	0601R6026DWJ	1061,56	0601IZ026DWJ	1061,56	0601R8026DWJ	1061,56	0601R9026DWJ	1061,56

ØB	Ø300		Ø350		Ø400		Ø450		Ø500		Ø550		Ø600	
ØA	CÓDIGO	€	CÓDIGO	€	CÓDIGO	€	CÓDIGO	€	CÓDIGO	€	CÓDIGO	€	CÓDIGO	€
80														
100	0601AP026DWJ	221,20	0601AQ026DWJ	320,23	0601AR026DWJ	352,37	0601AS026DWJ	555,10						
130	0601CS026DWJ	221,20	0601CT026DWJ	320,23	0601CU026DWJ	352,37	0601CV026DWJ	555,10	0601CW026DWJ	627,43	0601J0026DWJ	908,34	0601JP026DWJ	1061,56
150	0601B8026DWJ	221,20	0601B9026DWJ	320,23	0601C0026DWJ	352,37	0601C1026DWJ	555,10	0601C2026DWJ	627,43	0601K7026DWJ	908,34	0601K8026DWJ	1061,56
180	0601EF026DWJ	221,20	0601EG026DWJ	320,23	0601EH026DWJ	352,37	0601EI026DWJ	555,10	0601EJ026DWJ	627,43	0601MT026DWJ	908,34	0601MU026DWJ	1061,56
200	0601E3026DWJ	221,20	0601E4026DWJ	320,23	0601E5026DWJ	352,37	0601E6026DWJ	555,10	0601E7026DWJ	627,43	0601E8026DWJ	908,34	0601ND026DWJ	1061,56
250	0601F4026DWJ	221,20	0601F5026DWJ	320,23	0601F6026DWJ	352,37	0601F7026DWJ	555,10	0601F8026DWJ	627,43	0601F9026DWJ	908,34	0601G0026DWJ	1061,56
300			0601G5026DWJ	320,23	0601G6026DWJ	352,37	0601G7026DWJ	555,10	0601G8026DWJ	627,43	0601G9026DWJ	908,34	0601H0026DWJ	1061,56
350	0601O0026DWJ	320,23			0601H5026DWJ	352,37	0601H6026DWJ	555,10	0601H7026DWJ	627,43	0601H8026DWJ	908,34	0601H9026DWJ	1061,56
400	0601O6026DWJ	352,37	0601O7026DWJ	352,37			0601I4026DWJ	555,10	0601I5026DWJ	627,43	0601I6026DWJ	908,34	0601I7026DWJ	1061,56
450	0601P3026DWJ	555,10	0601P4026DWJ	555,10	0601P5026DWJ	555,10			0601J2026DWJ	627,43	0601J3026DWJ	908,34	0601J4026DWJ	1061,56
500	0601Q1026DWJ	627,43	0601Q2026DWJ	627,43	0601Q3026DWJ	627,43	0601Q4026DWJ	627,43			0601J9026DWJ	908,34	0601K0026DWJ	1061,56
550	0601R0026DWJ	908,34	0601R1026DWJ	908,34	0601R2026DWJ	908,34	0601R3026DWJ	908,34	0601R4026DWJ	908,34			0601K5026DWJ	1061,56
600	0601S0026DWJ	1061,56	0601S1026DWJ	1061,56	0601S2026DWJ	1061,56	0601S3026DWJ	1061,56	0601S4026DWJ	1061,56	0601S5026DWJ	1061,56		

DW PELLETS

Conducto de doble pared aislado con junta de estanqueidad opcional

El DW Pellets está indicado para estufas de pellets e instalación exterior del conducto.



0036 CPD 90220 001

EN 1856-1 T600 N1 DV2 L50040 G60

EN 1856-1 T200 P1 WV2 L50040 000

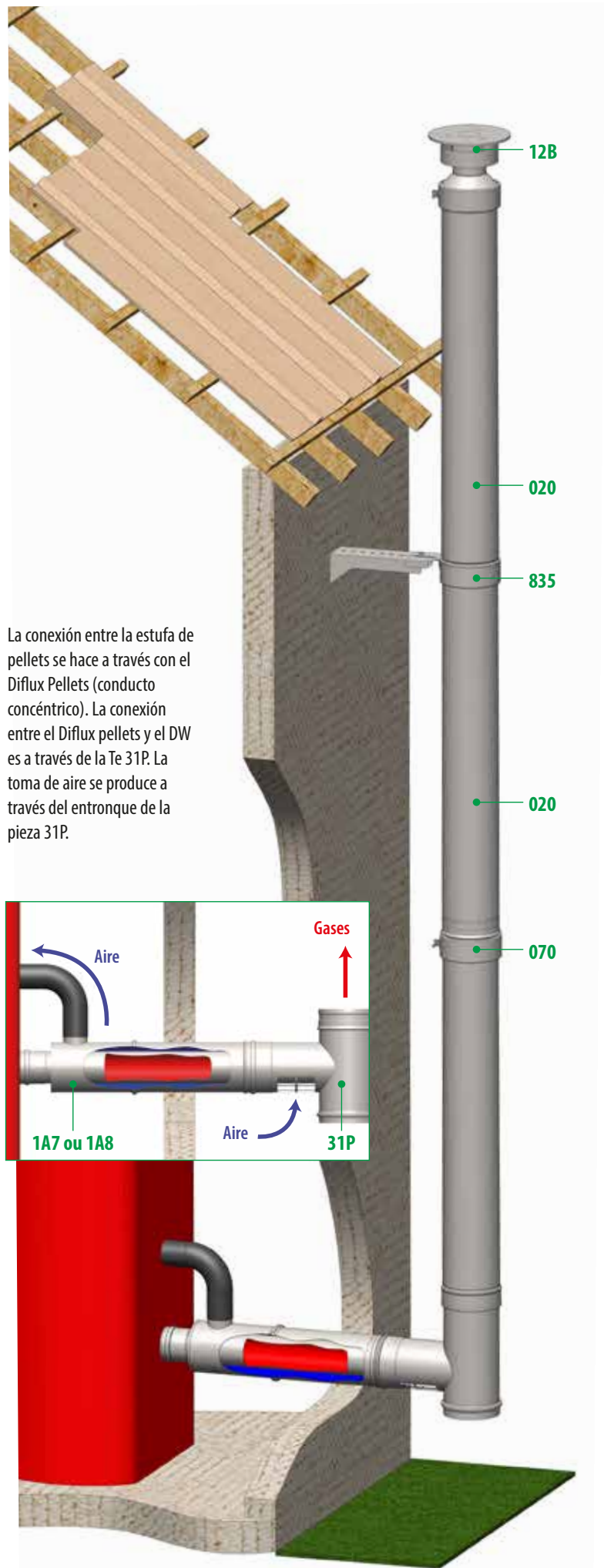
MATERIALES

- Pared interior: acero inoxidable AISI 316L (1.4404)
- Pared interior: acero inoxidable AISI 304 (1.4301)
- Aislamiento: 30 mm de Lana de Roca

CARACTERÍSTICAS TÉCNICAS

- Diámetros disponibles: Ø80/140 y Ø100/160 mm
- Espesor 0,4 mm
- Traspaso de 40 mm entre piezas
- Junta de estanqueidad opcional
- Acabado de seguridad anticorte

Ø 80
Ø 100



La conexión entre la estufa de pellets se hace a través con el Diflux Pellets (conducto concéntrico). La conexión entre el Diflux pellets y el DW es a través de la Te 31P. La toma de aire se produce a través del entronque de la pieza 31P.

DW PELLETS Int.316L / Ext.304

MÓDULOS RECTOS

		020		024		025		022		023	
											
		Módulo recto largo L=940 mm		Módulo recto medio L=440 mm		Módulo recto corto L=270 mm		Módulo extensible largo L=530-880 mm		Módulo extensible corto L=350-530 mm	
		CÓDIGO	€	CÓDIGO	€	CÓDIGO	€	CÓDIGO	€	CÓDIGO	€
Ø	80	030108020DW	80,82	030108024DW	48,08	030108025DW	40,09	030108022DW	98,66	030108023DW	75,76
	100	030110020DW	87,44	030110024DW	53,16	030110025DW	44,34	030110022DW	109,13	030110023DW	83,80

DESVÍOS

		030		031		31I		31P		31R	
											
		Te 135° seco / tiro natural		Te 90°		Te 90° corta entr. hembra simple pared c/colector + abrazadera		Te 90° corta entr. hembra DIFLUX c/colector + abrazadera		Te 90° corta entr. hembra c/colector + abrazadera	
		CÓDIGO	€	CÓDIGO	€	CÓDIGO	€	CÓDIGO	€	CÓDIGO	€
Ø	80	030108030DW	184,78	030108031DW	107,99	030108311DW	147,56	03010831PDW	169,14	03010831RDW	158,71
	100	030110030DW	197,10	030110031DW	115,18	030110311DW	157,26	03011031PDW	180,30	03011031RDW	169,26

Te con entronque HSWJ + colector de hollín corto sin desagüe, específicamente diseñada para encajar directamente con la salida de humos de la estufa de pellets

Te con entronque H en Ø80/125 concéntrico con aberturas para la admisión de aire + colector de hollín corto sin desagüe, específicamente diseñada para su instalación en estufas estancas de pellets en conjunto con el adaptador biflujo 1A7 y/o 1A8

Te con entronque H en Ø80 DW + colector de hollín corto sin desagüe

DESVÍOS

		331		332		333		337		040	
											
		Te 90° corta entr. hembra DIFLUX c/colect. con desagüe + abrazadera		Te 90° corta entr. hembra simple pared c/colect. con desagüe + abr.		Te 90° entr. hembra Ø80 simple pared c/colector + abrazadera		Te 90° entr. hembra Ø80 simple pared c/col. con desagüe + abrazad.		Codo 45°	
		CÓDIGO	€	CÓDIGO	€	CÓDIGO	€	CÓDIGO	€	CÓDIGO	€
Ø	80	030108331DW	178,74	030108332DW	167,93	-	-	-	-	030108040DW	61,97
	100	030110331DW	190,51	030110332DW	178,98	030110333DW	174,54	030110337DW	184,74	030110040DW	66,12

Te con entronque H en Ø80/125 concéntrico con aberturas para la admisión de aire + colector de hollín corto con desagüe, específicamente diseñada para su instalación en estufas estancas de pellets en conjunto con el adaptador biflujo 1A7 y/o 1A8

Te con entronque HSWJ + colector de hollín corto con desagüe, específicamente diseñada para encajar directamente con la salida de humos de la estufa de pellets

Te con entronque reducido Ø80 HSWJ + colector de hollín corto sin desagüe, específicamente diseñada para encajar directamente con la salida de humos de la estufa de pellets permitiendo un aumento de diámetro con la misma pieza

Te con entronque H en Ø80 SWJ + colector de hollín corto con desagüe, específicamente diseñada para encajar directamente con la salida de humos de la estufa de pellets

DW PELLETS Int.316L / Ext.304

CODOS

Ø	042		044		433 043		20P		24P	
	Codo 30°		Codo 15°		Código *** = 433 Codo 90° / 043 Codo 87°		Módulo recto con inspección L=940 mm		Módulo recto con inspección L=440 mm	
	CÓDIGO	€	CÓDIGO	€	CÓDIGO	€	CÓDIGO	€	CÓDIGO	€
80	030108042DW	71,63	030108044DW	71,63	030108***DW	128,31	03010820PDW	162,18	03010824PDW	129,44
100	030110042DW	76,40	030110044DW	76,40	030110***DW	136,88	03011020PDW	168,79	03011024PDW	134,51

INSPECCIÓN Y LIMPIEZA

Ø	431		432		523		060		608	
	Codo 87° c/inspección		Codo 90° c/inspección		Te con inspección circular		Colector hollín		Colector hollín corto	
	CÓDIGO	€	CÓDIGO	€	CÓDIGO	€	CÓDIGO	€	CÓDIGO	€
80	030108431DW	185,91	030108432DW	185,91	030108523DW	172,31	030108060DW	35,60	030108608DW	23,06
100	030110431DW	198,36	030110432DW	198,36	030110523DW	183,78	030110060DW	37,97	030110608DW	24,57

MÓDULOS FINALES

Ø	061		618		010		011		015	
	Colector de hollín con desagüe		Colector corto con desagüe		Sombrete		Salida libre		Salida horizontal	
	CÓDIGO	€	CÓDIGO	€	CÓDIGO	€	CÓDIGO	€	CÓDIGO	€
80	030108061DW	50,37	030108618DW	32,65	030108010DW	58,81	030108011DW	70,36	030908015DW	31,31
100	030110061DW	53,73	030110618DW	34,77	030110010DW	62,71	030110011DW	75,03	030910015DW	37,64

Ø	12B		01E		1LS		1LL		013	
	Sombrete antilluvia		Terminal elíptico		Terminal lamas salientes		Terminal lamas líneas		Cubreaguas	
	CÓDIGO	€	CÓDIGO	€	CÓDIGO	€	CÓDIGO	€	CÓDIGO	€
80	03010812BDW	65,12	03110801EDW	129,88	0311081LSDW	131,09	0311081LLDW	148,94	030908013DW	31,85
100	03011012BDW	69,44	03111001EDW	140,87	0311101LSDW	141,27	0311101LLDW	158,94	030910013DW	33,96

DW PELLETS Int.316L / Ext.304

CODOS

INSPECCIÓN Y LIMPIEZA

Ø	132		133		134		13D		13E	
	CÓDIGO	€	CÓDIGO	€	CÓDIGO	€	CÓDIGO	€	CÓDIGO	€
	Placa remate 30°/45°		Placa remate 0°/30°		Cubreaguas remate mural		Placa remate circular		Placa remate con imán	
80	030908132DW	46,54	030908133DW	46,54	030908134DW	31,85	03090813DDW	25,60	03K90813EDW	38,40
100	030910132DW	48,50	030910133DW	48,50	030910134DW	33,96	03091013DDW	26,69	03K91013EDW	40,04

Ø	13F		014		017		018		019	
	CÓDIGO	€	CÓDIGO	€	CÓDIGO	€	CÓDIGO	€	CÓDIGO	€
	Embellecedor placa antifuego ventilada		Pasamuros		Salida techo 30°/45° + cubreaguas		Salida techo 5°/30° + cubreaguas		Salida techo plana + cubreaguas	
80	03090813FDW	90,71	030908014DW	36,07	030008017DW	141,05	030008018DW	141,05	030008019DW	117,78
100	03091013FDW	96,79	030910014DW	37,43	030010017DW	150,44	030010018DW	150,44	030010019DW	125,63

MÓDULOS FINALES

Ø	064		641		14J		14K		644	
	CÓDIGO	€	CÓDIGO	€	CÓDIGO	€	CÓDIGO	€	CÓDIGO	€
	Placa antifuego		Placa antifuego ventilada		Coquilla aislante pasamuros		Coquilla pasamuros inclinada		Embellecedor plano con junta	
80	030908064DW	47,74	030908641DW	90,71	03880814JDW	81,81	03880814KDW	143,16	030908644DW	41,88
100	030910064DW	50,94	030910641DW	96,79	03881014JDW	90,50	03881014KDW	158,39	030910644DW	43,64

Ø	645		1A7		1A8		070		70C	
	CÓDIGO	€	CÓDIGO	€	CÓDIGO	€	CÓDIGO	€	CÓDIGO	€
	Embellecedor plano inclinado con junta		Adaptador biflujo L=425-525 mm		Adaptador biflujo L=425-525 mm		Abrazadera de unión		Abrazadera de unión con cierre rápido	
80	030908645DW	54,45	0301081A7EP	210,72	0301081A8EP	202,08	030908070DW	7,17	03090870CDW	7,17
100	030910645DW	56,74	0301101A7EP	251,76	0301101A8EP	241,37	030910070DW	7,66	03091070CDW	7,66

CODOS

INSPECCIÓN Y LIMPIEZA

Ø	071		074		080		086		082	
	CÓDIGO	€	CÓDIGO	€	CÓDIGO	€	CÓDIGO	€	CÓDIGO	€
	Abrazadera de araña		Abrazadera descenso		Anclaje intermedio		Anclaje intermedio plano		Soporte a techo	
80	030908071DW	19,61	030908074DW	45,34	030908080DW	19,61	030908086DW	19,61	032908082DW	49,44
100	030910071DW	20,93	030910074DW	48,33	030910080DW	20,93	030910086DW	20,93	032910082DW	52,73

Ø	824		083		831		835		836	
	CÓDIGO	€	CÓDIGO	€	CÓDIGO	€	CÓDIGO	€	CÓDIGO	€
	Soporte a techo con perfiles		Anclaje regulable L=70-120 mm		Anclaje regulable L=70-120 mm		Anclaje recortable plano L=100-250 mm		Anclaje recortable L=100-250 mm	
80	032908824DW	64,27	030908083DW	21,63	030908831DW	21,63	060908835DW	68,59	060908836DW	72,89
100	032910824DW	68,55	030910083DW	23,08	030910831DW	23,08	060910835DW	73,19	060910836DW	77,79

Ø	845		846		853		854		856	
	CÓDIGO	€	CÓDIGO	€	CÓDIGO	€	CÓDIGO	€	CÓDIGO	€
	Anclaje recortable L=250-430 mm		Anclaje recortable plano L=250-430 mm		Anclaje en silla regulable con carrete		Placa anclaje con carrete		Soporte a suelo con carrete	
80	060908845DW	78,41	060908846DW	83,30	060108853DW	162,46	060108854DW	109,00	030108856DW	196,01
100	060910845DW	83,63	060910846DW	88,86	060110853DW	185,48	060110854DW	113,85	030110856DW	208,27

MÓDULOS FINALES

Ø	86T		903		110		001	
	CÓDIGO	€	CÓDIGO	€	CÓDIGO	€	CÓDIGO	€
	Sistema para 3 m libres (Módulo recto L=960 mm + anclaje)		Anclaje forjado 2x180° con tornillería		Abrazadera de vientos		Junta	
80	03010886TDW	183,92	030908903DW	45,46	030908110DW	19,61	050561001	2,17
100	03011086TDW	192,84	030910903DW	48,51	030910110DW	20,93	050562001	2,71

Chimenea modular de simple pared con junta de estanqueidad opcional

Disponible en AISI 304 y en AISI 316L



0036 CPD 90220 004 CHIMENEAS

Ø 80 a 300 EN 1856-1 T250 N1 W Vm L20040 050

0036 CPD 90220 020 ENTUBAMIENTOS

Ø 80 a 300 EN 1856-2 T600 N1 W Vm L20040 G

0036 CPD 90220 038 CONDUCTOS DE UNIÓN

Ø 80 a 300 EN 1856-2 T600 N1 D Vm L20040 G(xx) NM

MATERIALES

- AISI 304 (1.4301)
- AISI 316L (1.4404)
- Junta de silicona opcional

CARACTERÍSTICAS

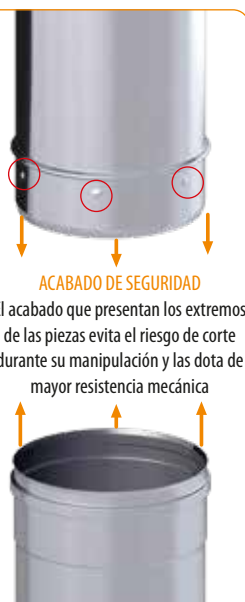
- Estanqueidad P1 (hasta 200 Pa) con junta
- Traspaso de 50 mm entre módulos
- Recortable
- Disponible en diámetros de 80 a 600mm
- Combustibles: gas, gasóleo y combustibles sólidos
- Temperatura de utilización:
 - 250° C: EN 1856-1: Chimeneas
 - 600° C: EN 1856-2: Entubamiento tiro natural (sin juntas)

APLICACIONES

- Calderas estancas y de condensación
- Chimeneas de salón (conducto entubado)
- Ventilaciones
- Campanas extractoras de cocinas

Un conducto que se adapta a todas las situaciones

La gama SW 304 puede montarse sin necesidad de abrazadera de unión hasta 3m máximo gracias a su sistema de clip rápido.



ACABADO DE SEGURIDAD

El acabado que presentan los extremos de las piezas evita el riesgo de corte durante su manipulación y las dota de mayor resistencia mecánica

La gama Dinak SW hp ha sido específicamente diseñada para aplicaciones de alta presión y baja temperatura, y se compone de las piezas de la gama Dinak SW, a las que se añade una junta exterior en cada una de las uniones, para garantizar así la estanqueidad a los condensados en la chimenea.



MATERIALES

PARED

Acero Inox AISI 316L (1.4404)
Combustible gas natural, GLPs, gasóleo, biodiésel y aceite de colza
Funcionamiento en seco y condensación

Acero Inox AISI 304 (1.4301)
Combustible gas natural, GLPs y gasóleo
Funcionamiento en seco

ACABADO EXTERIOR

Acabado BA (brillo espejo)
Opcionalmente, lacado según gama RAL

ABRAZADERA EXTERIOR (703)

Junta silicona T200 (003)

DIÁMETROS Y ESPESORES

Disponibles en diámetros de 80 a 400 mm



¡ MUY IMPORTANTE !

DINAK **desaconseja completamente** el uso de la gama **DINAK SW** en **instalaciones por el exterior** del edificio, **debido al enfriamiento de los gases** que ello ocasiona, **provocando la formación de condensados ácidos** que pone en serio riesgo la integridad de la chimeneas

En aquellos casos en los que se instale la chimenea por el exterior del edificio, **será necesario invertir el sentido de humos** de la chimenea para **evitar la entrada del agua de lluvia por las uniones**, gracias a la inversión del **efecto teja** en el encaje entre piezas.

Calderas estándar estancas, gas o gasóleo

Los diámetros 80 y 100 se suministran siempre con junta incluida en el precio.

MÓDULOS RECTOS

020



Módulo recto
L = 930 mm

024



Módulo recto
L = 430 mm

025



Módulo recto
L = 265 mm

022



Módulo extensible
L = 65 mm - 373 mm

023



Módulo extensible
L = 65 mm - 206 mm

Ø	020		024		025		022		023	
	CÓDIGO	€	CÓDIGO	€	CÓDIGO	€	CÓDIGO	€	CÓDIGO	€
80	039008020SWJ	23,68	039008024SWJ	14,58	039008025SWJ	12,28	039008022SWJ	23,58	039008023SWJ	21,28
100	039010020SWJ	27,40	039010024SWJ	16,97	039010025SWJ	14,32	039010022SWJ	26,51	039010023SWJ	23,85
110	039011020SW	27,08	039011024SW	15,64	039011025SW	12,73	039011022SW	29,83	039011023SW	26,91
120	03901A020SW	27,68	03901A024SW	16,80	03901A025SW	13,66	03901A022SW	30,98	03901A023SW	27,86
125	039012020SW	29,01	039012024SW	17,59	039012025SW	14,31	039012022SW	32,23	039012023SW	28,95
130	039013020SW	30,34	039013024SW	18,38	039013025SW	14,98	039013022SW	33,43	039013023SW	30,02
140	039014020SW	32,14	039014024SW	19,78	039014025SW	16,10	039014022SW	34,80	039014023SW	31,15
150	039015020SW	33,94	039015024SW	21,16	039015025SW	17,22	039015022SW	36,20	039015023SW	32,27
160	039016020SW	37,32	039016024SW	23,23	039016025SW	18,91	039016022SW	40,87	039016023SW	36,55
175	039017020SW	39,85	039017024SW	24,78	039017025SW	20,18	039017022SW	42,75	039017023SW	38,15
180	039018020SW	40,69	039018024SW	25,29	039018025SW	20,61	039018022SW	43,36	039018023SW	38,68
200	039020020SW	46,26	039020024SW	28,05	039020025SW	22,85	039020022SW	47,18	039020023SW	41,99
250	039025020SW	65,22	039025024SW	39,12	039025025SW	29,59	039025022SW	61,28	039025023SW	51,75
300	039030020SW	80,93	039030024SW	48,53	039030025SW	40,38	039030022SW	71,77	039030023SW	63,63
350	039035020SW	94,82	039035024SW	56,87	039035025SW	47,31	039035022SW	86,11	039035023SW	76,55
400	039040020SW	108,35	039040024SW	64,98	039040025SW	54,05	039040022SW	96,98	039040023SW	86,06
450	039045020SW	121,89	039045024SW	73,10	039045025SW	60,82	039045022SW	117,08	039045023SW	104,80
500	039050020SW	157,93	039050024SW	104,19	039050025SW	86,68	039050022SW	149,87	039050023SW	132,36
550	039055020SW	202,32	039055024SW	133,48	039055025SW	111,05	039055022SW	185,82	039055023SW	163,40
600	039060020SW	214,71	039060024SW	141,65	039060025SW	117,84	039060022SW	196,76	039060023SW	172,96

MÓDULOS RECTOS

203



Módulo de descenso 930 mm
para Ø 80 a 600 mm

253



Módulo de descenso 265 mm
para Ø 110 a 600 mm

DESVIOS

030



Te de 135° para aplicaciones
en seco y tiro natural

31F



Te 90°
M-H entronque hembra

031
31A



Código*** = 031 Te 90°
o 31A Te de 93°

Ø	203		253		030		31F		031 31A	
	CÓDIGO	€	CÓDIGO	€	CÓDIGO	€	CÓDIGO	€	CÓDIGO	€
80	039008203SWJ	26,89	-	-	039008030SWJ	53,82	03900831FSWJ	33,85	039008***SWJ	31,68
100	039010203SWJ	31,09	-	-	039010030SWJ	61,75	03901031FSWJ	39,17	039010***SWJ	36,46
110	039011203SW	31,14	039011253SW	19,11	039011030SW	69,34	03901131FSW	39,63	039011***SW	39,63
120	03901A203SW	31,82	03901A253SW	20,49	03901A030SW	73,78	03901A31FSW	42,16	03901A***SW	42,16
125	039012203SW	33,37	039012253SW	21,49	039012030SW	78,97	03901231FSW	45,11	039012***SW	45,11
130	039013203SW	34,90	039013253SW	22,47	039013030SW	84,12	03901331FSW	48,07	039013***SW	48,07
140	039014203SW	36,97	039014253SW	24,16	039014030SW	90,02	03901431FSW	51,44	039014***SW	51,44
150	039015203SW	39,04	039015253SW	25,84	039015030SW	95,92	03901531FSW	54,79	039015***SW	54,79
160	039016203SW	42,92	039016253SW	28,37	039016030SW	103,29	03901631FSW	59,02	039016***SW	59,02
175	039017203SW	45,84	039017253SW	30,29	039017030SW	108,85	03901731FSW	62,20	039017***SW	62,20
180	039018203SW	46,81	039018253SW	30,92	039018030SW	110,70	03901831FSW	63,25	039018***SW	63,25
200	039020203SW	53,21	039020253SW	34,27	039020030SW	132,84	03902031FSW	75,89	039020***SW	75,89
250	039025203SW	75,01	039025253SW	44,40	039025030SW	162,32	03902531FSW	92,75	039025***SW	92,75
300	039030203SW	93,07	039030253SW	60,59	039030030SW	191,86	03903031FSW	109,63	039030***SW	109,63
350	039035203SW	109,03	039035253SW	70,93	039035030SW	254,13	03903531FSW	145,22	039035***SW	145,22
400	039040203SW	124,62	039040253SW	81,10	039040030SW	290,43	03904031FSW	165,96	039040***SW	165,96
450	039045203SW	140,16	039045253SW	91,24	039045030SW	459,85	-	-	039045***SW	262,77
500	039050203SW	181,64	039050253SW	130,02	-	-	-	-	039050***SW	293,88
550	039055203SW	232,68	039055253SW	166,58	-	-	-	-	039055***SW	379,48
600	039060203SW	246,91	039060253SW	176,79	-	-	-	-	039060***SW	421,64

DESVÍOS

31B
312



040



042



044



043
433



Ø

Te 93° y Te 90°
con entronque reducido

Codo 45°

Codo 30°

Codo 15°

Código*** = 043 Codo de 87°
o 433 Codo de 90°

Ø	Te 93° y Te 90° con entronque reducido		Codo 45°		Codo 30°		Codo 15°		Código*** = 043 Codo de 87° o 433 Codo de 90°	
	CÓDIGO	€	CÓDIGO	€	CÓDIGO	€	CÓDIGO	€	CÓDIGO	€
80	-		039008040SWJ	16,61	039008042SWJ	18,05	039008044SWJ	18,05	039008***SWJ	23,54
100	51,64		039010040SWJ	19,36	039010042SWJ	21,04	039010044SWJ	21,04	039010***SWJ	26,85
110	57,49		039011040SW	17,85	039011042SW	19,65	039011044SW	19,65	039011***SW	26,04
120	61,17		03901A040SW	18,67	03901A042SW	20,53	03901A044SW	20,53	03901A***SW	27,59
125	65,46		039012040SW	19,06	039012042SW	20,97	039012044SW	20,97	039012***SW	28,30
130	69,74		039013040SW	19,45	039013042SW	21,41	039013044SW	21,41	039013***SW	28,98
140	74,63		039014040SW	20,62	039014042SW	22,68	039014044SW	22,68	039014***SW	30,77
150	79,52		039015040SW	21,77	039015042SW	23,96	039015044SW	23,96	039015***SW	32,56
160	Consultar	85,64	039016040SW	24,48	039016042SW	26,93	039016044SW	26,93	039016***SW	36,99
175	códigos	90,24	039017040SW	26,51	039017042SW	29,15	039017044SW	29,15	039017***SW	40,32
180		91,76	039018040SW	27,17	039018042SW	29,88	039018044SW	29,88	039018***SW	41,44
200		110,11	039020040SW	30,81	039020042SW	33,88	039020044SW	33,88	039020***SW	45,81
250		134,56	039025040SW	38,77	039025042SW	42,65	039025044SW	42,65	039025***SW	57,61
300		159,03	039030040SW	66,18	039030042SW	72,78	039030044SW	72,78	039030***SW	72,91
350		210,66	039035040SW	75,85	039035042SW	83,43	039035044SW	83,43	039035***SW	100,41
400		240,75	039040040SW	86,68	039040042SW	95,35	039040044SW	95,35	039040***SW	114,70
450		381,19	039045040SW	120,19	039045042SW	132,19	039045044SW	132,19	039045***SW	154,80
500		426,36	039050040SW	153,88	039050042SW	169,28	039050044SW	169,28	039050***SW	178,53
550		550,51	039055040SW	179,07	039055042SW	196,98	039055044SW	196,98	039055***SW	230,65
600		611,69	039060040SW	195,36	039060042SW	214,91	039060044SW	214,91	039060***SW	274,07

INSPECCIÓN Y LIMPIEZA

431
432



050



521



528



056



Ø

Código*** = 431 Codo de 87° c/insp.
o 432 Codo de 90° con inspección

Módulo de comprobación

Te con puerta de inspección

Módulo de inspección con puerta circular extruida

Módulo de temperatura de humos

Ø	Código*** = 431 Codo de 87° c/insp. o 432 Codo de 90° con inspección		Módulo de comprobación		Te con puerta de inspección		Módulo de inspección con puerta circular extruida		Módulo de temperatura de humos	
	CÓDIGO	€	CÓDIGO	€	CÓDIGO	€	CÓDIGO	€	CÓDIGO	€
80	039008***SWJ	27,84	039008050SWJ	31,39	-	-	039008528SWJ	54,82	039008056SWJ	317,50
100	039010***SWJ	31,68	039010050SWJ	33,58	-	-	039010528SWJ	65,06	039010056SWJ	320,05
110	039011***SW	31,25	039011050SW	32,11	039011521SW	118,88	039011528SW	71,09	039011056SW	318,86
120	03901A***SW	33,11	03901A050SW	33,12	03901A521SW	126,49	03901A528SW	73,62	03901A056SW	320,13
125	039012***SW	33,95	039012050SW	33,86	039012521SW	135,34	039012528SW	76,75	039012056SW	321,00
130	039013***SW	34,78	039013050SW	34,58	039013521SW	144,21	039013528SW	79,90	039013056SW	321,87
140	039014***SW	36,93	039014050SW	35,83	039014521SW	154,31	039014528SW	85,21	039014056SW	323,41
150	039015***SW	39,09	039015050SW	37,06	039015521SW	164,40	039015528SW	90,53	039015056SW	324,92
160	039016***SW	44,40	039016050SW	38,90	039016521SW	177,09	039016528SW	97,89	039016056SW	327,21
175	039017***SW	48,39	039017050SW	40,31	039017521SW	181,85	039017528SW	103,41	039017056SW	328,91
180	039018***SW	49,72	039018050SW	40,77	039018521SW	183,44	039018528SW	105,25	039018056SW	329,48
200	039020***SW	54,96	039020050SW	43,24	039020521SW	189,74	039020528SW	122,33	039020056SW	332,52
250	039025***SW	69,14	039025050SW	50,65	039025521SW	208,70	039025528SW	138,33	039025056SW	344,69
300	039030***SW	87,49	039030050SW	62,54	039030521SW	246,69	039030528SW	154,38	039030056SW	355,04
350	039035***SW	120,50	039035050SW	66,87	039035521SW	254,13	039035528SW	179,14	039035056SW	364,21
400	039040***SW	137,66	039040050SW	74,32	039040521SW	290,43	039040528SW	198,84	039040056SW	373,13
450	039045***SW	185,77	039045050SW	81,75	039045521SW	367,87	039045528SW	290,81	039045056SW	382,07
500	039050***SW	214,22	039050050SW	110,73	039050521SW	411,45	039050528SW	321,87	039050056SW	416,26
550	039055***SW	276,78	039055050SW	140,26	039055521SW	531,28	039055528SW	410,74	039055056SW	448,47
600	039060***SW	328,89	039060050SW	147,75	039060521SW	590,31	039060528SW	450,78	039060056SW	457,46

Calderas estándar estancas, gas o gasóleo

Los diámetros 80 y 100 se suministran siempre con junta incluida en el precio.

INSPECCIÓN Y LIMPIEZA

060



Colector de hollín

Ø	CÓDIGO	€
80	039008060SWJ	12,36
100	039010060SWJ	15,26
110	039011060SW	13,86
120	03901A060SW	13,90
125	039012060SW	14,04
130	039013060SW	14,16
140	039014060SW	15,05
150	039015060SW	15,93
160	039016060SW	17,33
175	039017060SW	18,35
180	039018060SW	18,69
200	039020060SW	20,79
250	039025060SW	25,49
300	039030060SW	34,37
350	039035060SW	39,67
400	039040060SW	46,87
450	039045060SW	53,59
500	039050060SW	62,80
550	039055060SW	82,71
600	039060060SW	91,89

061



Colector de hollín con desagüe

Ø	CÓDIGO	€
80	039008061SWJ	20,31
100	039010061SWJ	22,22
110	039011061SW	20,45
120	03901A061SW	21,10
125	039012061SW	21,65
130	039013061SW	22,21
140	039014061SW	22,91
150	039015061SW	23,59
160	039016061SW	25,43
175	039017061SW	26,82
180	039018061SW	27,25
200	039020061SW	28,90
250	039025061SW	33,69
300	039030061SW	41,40
350	039035061SW	46,64
400	039040061SW	54,11
450	039045061SW	61,84
500	039050061SW	72,42
550	039055061SW	95,34
600	039060061SW	105,85

065



Placa base con desagüe

Ø	CÓDIGO	€
80	039008065SWJ	103,76
100	039010065SWJ	106,82
110	039011065SW	106,63
120	03901A065SW	109,15
125	039012065SW	111,62
130	039013065SW	114,08
140	039014065SW	117,91
150	039015065SW	121,72
160	039016065SW	124,25
175	039017065SW	126,14
180	039018065SW	126,76
200	039020065SW	133,58
250	039025065SW	140,38
300	039030065SW	182,52
350	039035065SW	197,51
400	039040065SW	226,33
450	039045065SW	256,22
500	039050065SW	275,30
550	039055065SW	279,36
600	039060065SW	286,14

MÓDULOS FINALES

010 *



Sombbrero

Ø	CÓDIGO	€
80	039008010SW	33,08
100	039010010SW	35,55
110	039011010SW	36,51
120	03901A010SW	40,31
125	039012010SW	40,98
130	039013010SW	41,64
140	039014010SW	44,24
150	039015010SW	46,86
160	039016010SW	50,84
175	039017010SW	53,84
180	039018010SW	54,80
200	039020010SW	63,96
250	039025010SW	80,81
300	039030010SW	106,10
350	039035010SW	110,31
400	039040010SW	126,09
450	039045010SW	141,84
500	-	-
550	-	-
600	-	-

10S



Sombbrero ligero (*)

Ø	CÓDIGO	€
80	03900810SSW	24,81
100	03901010SSW	26,66
110	03901110SSW	27,38
120	03901A10SSW	30,23
125	03901210SSW	30,74
130	03901310SSW	31,23
140	03901410SSW	33,18
150	03901510SSW	35,15
160	03901610SSW	38,13
175	03901710SSW	40,38
180	03901810SSW	41,10
200	03902010SSW	47,97
250	-	-
300	-	-
350	-	-
400	-	-
450	-	-
500	-	-
550	-	-
600	-	-

011



Salida libre

Ø	CÓDIGO	€
80	039008011SW	30,06
100	039010011SW	32,06
110	039011011SW	33,41
120	03901A011SW	33,41
125	039012011SW	33,41
130	039013011SW	33,41
140	039014011SW	35,87
150	039015011SW	35,87
160	039016011SW	39,60
175	039017011SW	39,60
180	039018011SW	39,60
200	039020011SW	50,71
250	039025011SW	60,62
300	039030011SW	73,17
350	039035011SW	81,87
400	039040011SW	101,65
450	039045011SW	117,74
500	039050011SW	154,81
550	039055011SW	162,23
600	039060011SW	178,32

12B *



Sombbrero antilluvia

Ø	CÓDIGO	€
80	03900812BSW	48,70
100	03901012BSW	52,31
110	03901112BSW	53,74
120	03901A12BSW	59,32
125	03901212BSW	60,31
130	03901312BSW	61,29
140	03901412BSW	65,12
150	03901512BSW	69,44
160	03901612BSW	69,44
175	03901712BSW	69,44
180	03901812BSW	69,44
200	03902012BSW	84,59
250	03902512BSW	114,53
300	03903012BSW	149,89
350	03903512BSW	182,52
400	03904012BSW	245,35
450	03904512BSW	276,03
500	-	-
550	-	-
600	-	-

REMATES

013



Cubreaguas

Ø	CÓDIGO	€
80	039008013SW	27,87
100	039010013SW	28,94
110	039011013SW	30,00
120	03901A013SW	31,07
125	039012013SW	31,86
130	039013013SW	32,65
140	039014013SW	33,21
150	039015013SW	33,77
160	039016013SW	34,85
175	039017013SW	35,67
180	039018013SW	35,92
200	039020013SW	41,38
250	039025013SW	52,27
300	039030013SW	58,97
350	039035013SW	74,22
400	039040013SW	85,10
450	039045013SW	95,97
500	039050013SW	101,41
550	039055013SW	111,23
600	039060013SW	123,17

017



Salida de techo inclinada 30°/45° con cubreaguas

Ø	CÓDIGO	€
80	039008017SW	131,38
100	039010017SW	136,42
110	039011017SW	141,47
120	03901A017SW	146,53
125	039012017SW	150,24
130	039013017SW	153,96
140	039014017SW	154,64
150	039015017SW	155,33
160	039016017SW	156,01
175	039017017SW	156,53
180	039018017SW	156,70
200	039020017SW	156,70
250	039025017SW	212,71
300	039030017SW	212,71
350	039035017SW	384,35
400	039040017SW	463,25
450	039045017SW	541,05
500	039050017SW	665,08
550	039055017SW	671,89
600	039060017SW	681,38

018



Salida de techo inclinada 5°/30° con cubreaguas

Ø	CÓDIGO	€
80	039008018SW	131,38
100	039010018SW	136,42
110	039011018SW	141,47
120	03901A018SW	146,53
125	039012018SW	150,24
130	039013018SW	153,96
140	039014018SW	154,64
150	039015018SW	155,33
160	039016018SW	156,01
175	039017018SW	156,53
180	039018018SW	156,70
200	039020018SW	156,70
250	039025018SW	212,71
300	039030018SW	212,71
350	039035018SW	303,82
400	039040018SW	380,27
450	039045018SW	448,28
500	039050018SW	502,92
550	039055018SW	513,82
600	039060018SW	530,16


(*) El sombrero se suministra con una abrazadera especial (30 mm) incluida en el precio.

REMATES

019



852*



ABRAZADERAS Y ANCLAJES

070



703



003



Piezas utilizadas en el sistema **SWhp**

Ø

Salida de techo plana con cubreaguas

Placa de remate para galería de obra con cubreaguas

Abrazadera de unión

Abrazadera para junta exterior

Junta para abrazadera exterior

Ø	Salida de techo plana con cubreaguas		Placa de remate para galería de obra con cubreaguas		Abrazadera de unión		Abrazadera para junta exterior		Junta para abrazadera exterior	
	CÓDIGO	€	CÓDIGO	€	CÓDIGO	€	CÓDIGO	€	CÓDIGO	€
80	039008019SW	109,33	039008852SW	47,22	059008070SW	4,55	059008703SW	6,83	059S08003	2,17
100	039010019SW	113,55	039010852SW	51,14	059010070SW	4,55	059010703SW	6,83	059S10003	2,71
110	039011019SW	117,76	039011852SW	54,37	059011070SW	5,13	059011703SW	7,70	059S11003	6,49
120	03901A019SW	121,95	03901A852SW	55,98	05901A070SW	5,13	05901A703SW	7,70	059S1A003	6,49
125	039012019SW	125,04	039012852SW	57,98	059012070SW	5,42	059012703SW	8,14	059S12003	6,49
130	039013019SW	128,14	039013852SW	59,97	059013070SW	5,70	059013703SW	8,55	059S13003	6,49
140	039014019SW	128,82	039014852SW	62,14	059014070SW	5,70	059014703SW	8,55	059S14003	6,49
150	039015019SW	129,51	039015852SW	64,32	059015070SW	5,70	059015703SW	8,55	059S15003	6,49
160	039016019SW	130,19	039016852SW	68,45	059016070SW	5,99	059016703SW	8,98	059S16003	8,66
175	039017019SW	130,69	039017852SW	71,54	059017070SW	6,21	059017703SW	9,31	059S17003	8,66
180	039018019SW	130,86	039018852SW	72,57	059018070SW	6,27	059018703SW	9,40	059S18003	8,66
200	039020019SW	130,86	039020852SW	83,02	059020070SW	6,27	059020703SW	9,40	059S20003	9,72
250	039025019SW	186,62	039025852SW	110,97	059025070SW	6,83	059025703SW	10,25	059S25003	11,91
300	039030019SW	186,62	039030852SW	131,80	059030070SW	6,83	059030703SW	10,25	059S30003	12,99
350	039035019SW	279,36	039035852SW	146,19	059035070SW	10,82	059035703SW	16,23	059S35003	12,99
400	039040019SW	318,81	039040852SW	167,29	059040070SW	11,95	059040703SW	17,93	059S40003	14,08
450	039045019SW	397,95	039045852SW	188,39	059045070SW	19,94	-	-	059S45003	14,08
500	039050019SW	419,72	039050852SW	228,34	059050070SW	21,08	-	-	-	-
550	039055019SW	444,20	039055852SW	293,32	059055070SW	23,36	-	-	-	-
600	039060019SW	446,93	039060852SW	316,41	059060070SW	24,48	-	-	-	-

*Kit sellado placa de remate 06996085CFK : 13,22 €

ABRAZADERAS Y ANCLAJES

001



075



086



071



082



Ø

Junta

Anclaje ligero con tuerca

Anclaje plano

Abrazadera de araña

Anclaje a techo GALVA

Ø	Junta		Anclaje ligero con tuerca		Anclaje plano		Abrazadera de araña		Anclaje a techo GALVA	
	CÓDIGO	€	CÓDIGO	€	CÓDIGO	€	CÓDIGO	€	CÓDIGO	€
80	050561001	2,17	059008075SW	7,01	039008086SW	9,34	039008071SW	16,99	039208082SW	43,13
100	050562001	2,71	059010075SW	7,18	039010086SW	9,56	039010071SW	17,40	039210082SW	44,18
110	050563001	6,49	059011075SW	7,36	039011086SW	9,80	039011071SW	17,82	039211082SW	45,23
120	050567001	6,49	05901A075SW	7,52	03901A086SW	10,02	03901A071SW	18,24	03921A082SW	46,28
125	051336001	6,49	059012075SW	7,70	039012086SW	10,27	039012071SW	18,66	039212082SW	47,38
130	050565001	6,49	059013075SW	7,86	039013086SW	10,49	039013071SW	19,06	039213082SW	48,44
140	051048001	6,49	059014075SW	8,03	039014086SW	10,70	039014071SW	19,75	039214082SW	49,44
150	050566001	6,49	059015075SW	8,19	039015086SW	10,92	039015071SW	20,42	039215082SW	52,73
160	050568001	8,66	059016075SW	10,87	039016086SW	14,49	039016071SW	21,11	039216082SW	52,73
175	051189001	8,66	059017075SW	12,88	39017086SW	17,17	039017071SW	21,61	039217082SW	54,94
180	050569001	8,66	059018075SW	13,55	039017086SW	18,07	039018071SW	21,77	039218082SW	54,94
200	050570001	9,72	059020075SW	14,18	039020086SW	18,89	039020071SW	22,47	039220082SW	54,94
250	050571001	11,91	059025075SW	14,77	039025086SW	19,70	039025071SW	23,12	039225082SW	63,73
300	050572001	12,99	059030075SW	17,63	039030086SW	23,50	039030071SW	25,85	039230082SW	68,15
350	050572001	12,99	-	-	039035086SW	25,44	039035071SW	27,21	039235082SW	72,56
400	050573001	14,08	-	-	039040086SW	27,32	039040071SW	28,60	039240082SW	76,91
450	050573001	14,08	-	-	039045086SW	28,69	039045071SW	34,02	039245082SW	85,70
500	050573001	14,08	-	-	039050086SW	37,09	039050071SW	36,75	039250082SW	90,10
550	050574001	17,33	-	-	039055086SW	37,85	039055071SW	38,11	039255082SW	94,53
600	050575001	18,38	-	-	039060086SW	39,04	039060071SW	39,46	039260082SW	101,09

Calderas estándar estancas, gas o gasóleo

Los diámetros 80 y 100 se suministran siempre con junta incluida en el precio.

SW 304

ABRAZADERAS Y ANCLAJES

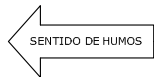
Ø	831			836			846			110			853		
	Anclaje regulable plano L=70-120 mm			Anclaje recortable plano L=100-250 mm			Anclaje recortable plano L=250-430 mm			Abrazadera de vientos			Anclaje en silla regulable con carrete		
	CÓDIGO	€		CÓDIGO	€		CÓDIGO	€		CÓDIGO	€		CÓDIGO	€	
80	039008831SW	24,56		039008836SW	42,92		039008846SW	53,65		039008110SW	16,99		039008853SWJ	146,83	
100	039010831SW	25,17		039010836SW	43,98		039010846SW	55,00		039010110SW	17,40		039010853SWJ	150,96	
110	039011831SW	25,76		039011836SW	45,05		039011846SW	56,31		039011110SW	17,82		-	-	
120	03901A831SW	26,37		03901A836SW	46,13		03901A846SW	57,65		03901A110SW	18,24		-	-	
125	039012831SW	26,97		039012836SW	47,18		039012846SW	58,98		039012110SW	18,66		-	-	
130	039013831SW	27,57		039013836SW	48,24		039013846SW	60,30		039013110SW	19,06		039013853SW	162,46	
140	039014831SW	28,15		039014836SW	49,22		039014846SW	61,54		039014110SW	19,75		039014853SW	173,97	
150	039015831SW	29,09		039015836SW	50,21		039015846SW	62,77		039015110SW	20,42		039015853SW	185,48	
160	039016831SW	30,02		039016836SW	66,65		039016846SW	83,30		039016110SW	21,11		039016853SW	188,46	
175	039017831SW	31,27		039017836SW	78,97		039017846SW	98,70		039017110SW	21,61		039017853SW	190,70	
180	039018831SW	31,27		039018836SW	83,07		039018846SW	103,84		039018110SW	21,77		039018853SW	191,44	
200	039020831SW	32,15		039020836SW	86,88		039020846SW	108,60		039020110SW	21,77		039020853SW	223,96	
250	039025831SW	34,52		039025836SW	90,60		039025846SW	113,24		039025110SW	23,12		039025853SW	243,32	
300	039030831SW	39,15		039030836SW	108,11		039030846SW	135,14		039030110SW	24,51		039030853SW	413,54	
350	039035831SW	44,69		039035836SW	117,06		039035846SW	146,33		039035110SW	27,21		039035853SW	462,69	
400	-	-		039040836SW	125,64		039040846SW	157,07		039040110SW	29,95		039040853SW	514,76	
450	-	-		039045836SW	131,95		039045846SW	164,94		039045110SW	40,82		039045853SW	616,83	
500	-	-		039050836SW	170,62		039050846SW	213,30		039050110SW	44,93		039050853SW	696,15	
550	-	-		039055836SW	174,07		039055846SW	217,59		039055110SW	46,27		039055853SW	1010,60	
600	-	-		039060836SW	179,57		039060846SW	224,47		039060110SW	47,63		039060853SW	1117,97	

ACOPLAMIENTO

ADAPTADORES

Ø	854			856			1C0			105			15P		
	Placa anclaje con carrete			Anclaje soporte a suelo con carrete			Acoplamiento condensación			Adaptador SWJ-DWJ			Adaptador SW-DP		
	CÓDIGO	€		CÓDIGO	€		CÓDIGO	€		CÓDIGO	€		CÓDIGO	€	
80	039008854SWJ	99,22		039008856SWJ	160,84		0390081C0SWJ	20,54		039008105SWJ	20,54		-	-	
100	039010854SWJ	102,17		039010856SWJ	165,31		0390101C0SWJ	23,82		039010105SWJ	23,81		-	-	
110	-	-		039011856SW	166,54		0390111C0SW	23,12		-	-		-	-	
120	-	-		03901A856SW	170,49		03901A1C0SW	24,84		-	-		-	-	
125	-	-		039012856SW	174,34		0390121C0SW	26,03		-	-		03901215PSW	27,20	
130	039013854SW	109,00		039013856SW	178,19		0390131C0SW	27,20		039013105SWJ	33,69		0390CB15PSW	27,20	
140	039014854SW	111,42		039014856SW	183,76		0390141C0SW	29,26		-	-		-	-	
150	039015854SW	113,85		039015856SW	189,34		0390151C0SW	31,30		039015105SW	31,28		03901515PSW	31,28	
160	039016854SW	116,33		039016856SW	192,95		0390161C0SW	34,36		-	-		-	-	
175	039017854SW	118,23		039017856SW	195,66		0390171C0SW	36,66		-	-		03901715PSW	37,40	
180	039018854SW	118,84		039018856SW	196,56		0390181C0SW	37,41		039018105SW	37,40		0390DQ15PSW	37,40	
200	039020854SW	124,16		039020856SW	267,69		0390201C0SW	41,50		039020105SW	41,49		03902015PSW	41,49	
250	039025854SW	141,46		039025856SW	290,32		0390251C0SW	53,74		039025105SW	53,74		03902515PSW	53,74	
300	039030854SW	305,11		039030856SW	405,19		0390301C0SW	73,33		039030105SW	73,34		03903015PSW	73,34	
350	039035854SW	338,13		039035856SW	433,44		0390351C0SW	104,74		039035105SWJ	98,87		03903515PSW	104,74	
400	039040854SW	376,34		039040856SW	483,80		0390401C0SW	119,71		039040105SWJ	112,25		03904015PSW	119,72	
450	039045854SW	415,94		039045856SW	583,58		0390451C0SW	134,67		039045105SWJ	124,51		03904515PSW	134,68	
500	039050854SW	455,56		039050856SW	625,79		0390501C0SW	185,18		039050105SWJ	171,49		03905015PSW	185,18	
550	039055854SW	736,20		039055856SW	841,80		0390551C0SW	201,63		039055105SWJ	218,97		03905515PSW	201,64	
600	039060854SW	820,85		039060856SW	932,91		0390601C0SW	213,98		039060105SWJ	232,37		03906015PSW	213,99	

ACOPLAMIENTOS, AMPLIACIONES Y REDUCCIONES



DINAK SW
ØDN



BOCA DE CALDERA

Acoplamiento a caldera

100 SW 304

DN(mm)	Ø80		Ø100		Ø110		Ø120		Ø125		Ø130		Ø140		Ø150		Ø160		DN(mm)
Ø	CÓDIGO	€	CÓDIGO	€	CÓDIGO	€	CÓDIGO	€	CÓDIGO	€	CÓDIGO	€	CÓDIGO	€	CÓDIGO	€	CÓDIGO	€	Ø
78 a 82	039008100SW	14,69																	78 a 82
98 a 102			039010100SW	16,88					0390AF100SW	31,23	0390AG100SW	32,64							98 a 102
108 a 112					039011100SW	18,52			0390KM100SW	31,23	0390KN100SW	32,64							108 a 112
118 a 122							03901A100SW	19,86	0390BD100SW	20,83	0390BE100SW	32,64							118 a 122
123 a 127									0390I2100SW	20,83	0390CB100SW	21,76	0390NT100SW	35,10	0390A0100SW	37,55			123 a 127
128 a 132									0390CJ100SW	20,83	0390I3100SW	21,76	0390YH100SW	35,10	0390CK100SW	37,55			128 a 132
133 a 137									0390NM100SW	35,10	0390NS100SW	21,76	0390NV100SW	23,40	0390OE100SW	37,55			133 a 137
138 a 142									0390NR100SW	35,10	0390XQ100SW	35,10	0390I4100SW	23,40	0390XR100SW	37,55			138 a 142
148 a 152									0390M0100SW	37,55	0390DH100SW	37,55	0390YI100SW	37,55	0390I5100SW	25,04	0390XB100SW	41,22	148 a 152
158 a 162													0390YJ100SW	41,22	0390ZD100SW	41,22	0390I6100SW	27,49	158 a 162
173 a 177													0390MG100SW	43,98	0390M2100SW	43,98	0390MH100SW	43,98	173 a 177
178 a 182													0390YK100SW	44,91	0390DY100SW	44,91	0390XC100SW	44,91	178 a 182
198 a 202														0390M4100SW	49,80	0390XD100SW	49,80	198 a 202	
248 a 252																			248 a 252
298 a 302																			298 a 302
348 a 352																			348 a 352
398 a 402																			398 a 402
448 a 452																			448 a 452
498 a 502																			498 a 502
548 a 552																			548 a 552
598 a 602																			598 a 602








Ampliaciones y reducciones






026 SW 304

ØB	Ø80		Ø100		Ø110		Ø120		Ø125		Ø130		Ø140		Ø150		Ø160		ØB
ØA	CÓDIGO	€	CÓDIGO	€	CÓDIGO	€	CÓDIGO	€	CÓDIGO	€	CÓDIGO	€	CÓDIGO	€	CÓDIGO	€	CÓDIGO	€	ØA
80			0690AD026SW	30,02	0690KI026SW	32,91	0690BA026SW	35,33	0690BY026SW	37,03	0690CG026SW	38,73	0690VA026SW	41,64	0690DE026SW	44,54	0690VB026SW	48,88	80
100	0690Y0026SW	30,02			0690KI026SW	32,91	0690BC026SW	35,33	0690BZ026SW	37,03	0690CH026SW	38,73	0690ZN026SW	41,64	0690DF026SW	44,54	0690ZA026SW	48,88	100
110	0690KG026SW	32,91	0690KH026SW	32,91			0690LG026SW	35,33	0690LH026SW	37,03	0690LI026SW	38,73	0690X0026SW	41,64	0690LJ026SW	44,54	0690ZB026SW	48,88	110
120	0690Y1026SW	35,33	0690AE026SW	35,33	0690KL026SW	35,33			0690CA026SW	37,03	0690CI026SW	38,73	0690XP026SW	41,64	0690DG026SW	44,54	0690ZC026SW	48,88	120
125	0690Y2026SW	37,03	0690AF026SW	37,03	0690KM026SW	37,03	0690BD026SW	37,03			0690CJ026SW	38,73	0690NR026SW	41,64	0690M0026SW	44,54	0690W0026SW	48,88	125
130	0690Y3026SW	38,73	0690AG026SW	38,73	0690KN026SW	38,73	0690BE026SW	38,73	0690CB026SW	38,73			0690XQ026SW	41,64	0690DH026SW	44,54	0690Y0026SW	48,88	130
140	0690Y0026SW	41,64	0690YEO26SW	41,64	0690YF026SW	41,64	0690YD026SW	41,64	0690NT026SW	41,64	0690YH026SW	41,64			0690YI026SW	44,54	0690YJ026SW	48,88	140
150	0690Y4026SW	44,54	0690AH026SW	44,54	0690KO026SW	44,54	0690BF026SW	44,54	0690AO026SW	44,54	0690CK026SW	44,54	0690XR026SW	44,54			0690ZD026SW	48,88	150
160	0690Y1026SW	48,88	0690YV026SW	48,88	0690YX026SW	48,88	0690YU026SW	48,88	0690NW026SW	48,88	0690YZ026SW	48,88	0690XA026SW	48,88	0690XB026SW	48,88			160
175	0690Y5026SW	52,15	0690AI026SW	52,15	0690KP026SW	52,15	0690BG026SW	52,15	0690A1026SW	52,15	0690CL026SW	52,15	0690ZR026SW	52,15	0690BS026SW	52,15	0690NP026SW	52,15	175
180	0690Y6026SW	53,24	0690AJ026SW	53,24	0690KQ026SW	53,24	0690BH026SW	53,24	0690CD026SW	53,24	0690CM026SW	53,24	0690XS026SW	53,24	0690DI026SW	53,24	0690ZE026SW	53,24	180
200	0690Y7026SW	59,06	0690AK026SW	59,06	0690KR026SW	59,06	0690BI026SW	59,06	0690A2026SW	59,06	0690CN026SW	59,06	0690XT026SW	59,06	0690BG026SW	59,06	0690NQ026SW	59,06	200
250	0690Z0026SW	82,36	0690AN026SW	82,36	0690KU026SW	82,36	0690BL026SW	82,36	0690A3026SW	82,36	0690CR026SW	82,36	0690XU026SW	82,36	0690BT026SW	82,36	0690ZG026SW	82,36	250
300			0690AP026SW	102,17	0690KV026SW	102,17	0690BM026SW	102,17	0690A4026SW	102,17	0690CS026SW	102,17	0690XV026SW	102,17	0690B8026SW	102,17	0690ZH026SW	102,17	300
350			0690AQ026SW	145,97	0690KW026SW	145,97	0690BN026SW	145,97	0690AS026SW	145,97	0690CT026SW	145,97	0690XW026SW	145,97	0690B9026SW	145,97	0690ZI026SW	145,97	350
400			0690AR026SW	166,82	0690KX026SW	166,82	0690BP026SW	166,82	0690A6026SW	166,82	0690CU026SW	166,82	0690XX026SW	166,82	0690C0026SW	166,82	0690ZJ026SW	166,82	400
450			0690AS026SW	187,67	0690KY026SW	187,67	0690BQ026SW	187,67	0690A7026SW	187,67	0690CV026SW	187,67	0690Y026SW	187,67	0690C1026SW	187,67	0690ZK026SW	187,67	450
500					0690KZ026SW	258,05	0690BR026SW	258,05	0690A8026SW	258,05	0690CW026SW	258,05	0690XZ026SW	258,05	0690C2026SW	258,05	0690ZL026SW	258,05	500
550							0690EM026SW	280,99	0690J0026SW	280,99	0690J0026SW	280,99	0690X0026SW	280,99	0690K7026SW	280,99	0690ZP026SW	280,99	550
600									0690J7026SW	280,99	0690JP026SW	298,20	0690X1026SW	298,20	0690K8026SW	298,20	0690ZQ026SW	298,20	600

MÓDULOS RECTOS

Ø	020		024		025		022		023	
										
	Módulo recto L = 930 mm		Módulo recto L = 430 mm		Módulo recto L = 265 mm		Módulo extensible L = 65 mm - 373 mm		Módulo extensible L = 65 mm - 206 mm	
	CÓDIGO	€	CÓDIGO	€	CÓDIGO	€	CÓDIGO	€	CÓDIGO	€
80	039F08020SWJ	29,03	039F08024SWJ	17,81	039F08025SWJ	13,54	039F08022SWJ	26,80	039F08023SWJ	22,54
100	039F10020SWJ	33,57	039F10024SWJ	20,69	039F10025SWJ	15,78	039F10022SWJ	30,22	039F10023SWJ	25,32
110	039F11020SW	33,82	039F11024SW	19,72	039F11025SW	14,32	039F11022SW	33,91	039F11023SW	28,53
120	039F1A020SW	36,34	039F1A024SW	21,15	039F1A025SW	15,37	039F1A022SW	35,34	039F1A023SW	29,55
125	039F12020SW	38,06	039F12024SW	22,18	039F12025SW	16,11	039F12022SW	36,81	039F12023SW	30,75
130	039F13020SW	39,81	039F13024SW	23,20	039F13025SW	16,86	039F13022SW	38,23	039F13023SW	31,90
140	039F14020SW	42,79	039F14024SW	24,91	039F14025SW	18,13	039F14022SW	39,95	039F14023SW	33,16
150	039F15020SW	45,78	039F15024SW	26,66	039F15025SW	19,39	039F15022SW	41,69	039F15023SW	34,43
160	039F16020SW	50,26	039F16024SW	29,27	039F16025SW	21,28	039F16022SW	46,90	039F16023SW	38,93
175	039F17020SW	53,60	039F17024SW	31,23	039F17025SW	22,73	039F17022SW	49,19	039F17023SW	40,68
180	039F18020SW	54,73	039F18024SW	31,88	039F18025SW	23,20	039F18022SW	49,94	039F18023SW	41,26
200	039F20020SW	60,69	039F20024SW	35,35	039F20025SW	25,69	039F20022SW	54,47	039F20023SW	44,80
250	039F25020SW	78,60	039F25024SW	45,78	039F25025SW	33,29	039F25022SW	67,94	039F25023SW	55,45
300	039F30020SW	97,52	039F30024SW	56,78	039F30025SW	45,42	039F30022SW	80,01	039F30023SW	68,66
350	039F35020SW	114,23	039F35024SW	66,52	039F35025SW	53,22	039F35022SW	95,75	039F35023SW	82,45
400	039F40020SW	130,56	039F40024SW	76,03	039F40025SW	60,82	039F40022SW	108,03	039F40023SW	92,83
450	039F45020SW	146,86	039F45024SW	85,54	039F45025SW	68,44	039F45022SW	129,51	039F45023SW	112,41
500	039F50020SW	190,30	039F50024SW	121,89	039F50025SW	97,53	039F50022SW	167,58	039F50023SW	143,22
550	039F55020SW	243,78	039F55024SW	156,15	039F55025SW	124,92	039F55022SW	208,51	039F55023SW	177,27
600	039F60020SW	258,70	039F60024SW	165,72	039F60025SW	132,57	039F60022SW	220,84	039F60023SW	187,68

MÓDULOS RECTOS

Ø	203		253		DESVIOS 030		31F		031 31A	
										
	Módulo de descenso 930 mm para Ø 80 a 600 mm		Módulo de descenso 265 mm para Ø 110 a 600 mm		Te de 135° para aplicaciones en seco y tiro natural		Te 90° M-H entrosque hembra		Código*** = 031 Te 90° o 31A Te de 93°	
	CÓDIGO	€	CÓDIGO	€	CÓDIGO	€	CÓDIGO	€	CÓDIGO	€
80	039F08203SWJ	38,52	-	-	039F08030SWJ	61,44	039F0831FSWJ	38,22	039F08***SWJ	36,05
100	039F10203SWJ	44,45	-	-	039F10030SWJ	70,45	039F1031FSWJ	44,13	039F10***SWJ	41,42
110	039F11203SW	45,76	039F11253SW	23,89	039F11030SW	79,60	039F1131FSWJ	45,49	039F11***SW	45,49
120	039F1A203SW	49,15	039F1A253SW	25,63	039F1A030SW	84,67	039F1A31FSWJ	48,39	039F1A***SW	48,39
125	039F12203SW	51,49	039F12253SW	26,86	039F12030SW	90,61	039F1231FSWJ	51,77	039F12***SW	51,77
130	039F13203SW	53,86	039F13253SW	28,08	039F13030SW	96,52	039F1331FSWJ	55,16	039F13***SW	55,16
140	039F14203SW	57,89	039F14253SW	30,21	039F14030SW	103,32	039F1431FSWJ	59,04	039F14***SW	59,04
150	039F15203SW	61,93	039F15253SW	32,31	039F15030SW	110,09	039F1531FSWJ	62,90	039F15***SW	62,90
160	039F16203SW	68,00	039F16253SW	35,46	039F16030SW	118,55	039F1631FSWJ	67,74	039F16***SW	67,74
175	039F17203SW	72,54	039F17253SW	37,87	039F17030SW	124,89	039F1731FSWJ	71,38	039F17***SW	71,38
180	039F18203SW	74,04	039F18253SW	38,65	039F18030SW	127,01	039F1831FSWJ	72,58	039F17***SW	72,58
200	039F20203SW	82,12	039F20253SW	42,82	039F20030SW	152,42	039F2031FSWJ	87,10	039F20***SW	87,10
250	039F25203SW	106,35	039F25253SW	55,50	039F25030SW	186,29	039F2531FSWJ	106,46	039F25***SW	106,46
300	039F30203SW	131,93	039F30253SW	75,71	039F30030SW	220,16	039F3031FSWJ	125,81	039F30***SW	125,81
350	039F35203SW	154,55	039F35253SW	88,68	039F35030SW	291,63	039F3531FSWJ	166,63	039F35***SW	166,63
400	039F40203SW	176,61	039F40253SW	101,37	039F40030SW	333,26	039F4031FSWJ	190,44	039F40***SW	190,44
450	039F45203SW	198,70	039F45253SW	114,03	039F45030SW	527,66	039F4531FSWJ	301,53	039F45***SW	301,53
500	039F50203SW	257,45	039F50253SW	162,54	-	-	039F5031FSWJ	337,24	039F50***SW	337,24
550	039F55203SW	329,82	039F55253SW	208,21	-	-	039F5531FSWJ	435,46	039F55***SW	435,46
600	039F60203SW	349,99	039F60253SW	220,96	-	-	039F6031FSWJ	483,84	039F60***SW	483,84

DESVIÓS

31B
312



040



042



044



043
433



Ø

Te 93° y Te 90°
con entronque reducido

Codo 45°

Codo 30°

Codo 15°

Código*** = 043 Codo de 87°
ó 433 Codo de 90°

Ø	Te 93° y Te 90° con entronque reducido		Codo 45°		Codo 30°		Codo 15°		Código*** = 043 Codo de 87° ó 433 Codo de 90°	
	CÓDIGO	€	CÓDIGO	€	CÓDIGO	€	CÓDIGO	€	CÓDIGO	€
80	-		039F08040SWJ	19,06	039F08042SWJ	20,74	039F08044SWJ	20,74	039F08***SWJ	27,20
100	58,87		039F10040SWJ	22,20	039F10042SWJ	24,17	039F10044SWJ	24,17	039F10***SWJ	30,95
110	65,97		039F11040SW	20,91	039F11042SW	22,98	039F11044SW	22,98	039F11***SW	30,47
120	70,19		039F1A040SW	21,84	039F1A042SW	24,04	039F1A044SW	24,04	039F1A***SW	32,28
125	75,11		039F12040SW	22,31	039F12042SW	24,54	039F12044SW	24,54	039F12***SW	33,09
130	80,02		039F13040SW	22,76	039F13042SW	25,04	039F13044SW	25,04	039F13***SW	33,92
140	85,64		039F14040SW	24,13	039F14042SW	26,53	039F14044SW	26,53	039F14***SW	36,01
150	91,26		039F15040SW	25,47	039F15042SW	28,03	039F15044SW	28,03	039F15***SW	38,07
160	Consultar	98,28	039F16040SW	28,64	039F16042SW	31,50	039F16044SW	31,50	039F16***SW	43,28
175	códigos	103,55	039F17040SW	31,00	039F17042SW	34,10	039F17044SW	34,10	039F17***SW	47,19
180		105,30	039F18040SW	31,78	039F18042SW	34,96	039F18044SW	34,96	039F18***SW	48,48
200		126,34	039F20040SW	36,03	039F20042SW	39,63	039F20044SW	39,63	039F20***SW	53,59
250		154,43	039F25040SW	45,36	039F25042SW	49,91	039F25044SW	49,91	039F25***SW	67,41
300		182,50	039F30040SW	77,41	039F30042SW	85,17	039F30044SW	85,17	039F30***SW	85,32
350		241,73	039F35040SW	88,74	039F35042SW	97,61	039F35044SW	97,61	039F35***SW	117,48
400		276,27	039F40040SW	101,39	039F40042SW	111,55	039F40044SW	111,55	039F40***SW	134,20
450		437,44	039F45040SW	140,62	039F45042SW	154,68	039F45044SW	154,68	039F45***SW	181,11
500		489,23	039F50040SW	180,05	039F50042SW	198,06	039F50044SW	198,06	039F50***SW	208,88
550		631,72	039F55040SW	209,52	039F55042SW	230,47	039F55044SW	230,47	039F55***SW	269,87
600		701,92	039F60040SW	228,59	039F60042SW	251,44	039F60044SW	251,44	039F60***SW	320,66

DESVIÓS

431
432



INSPECCIÓN Y LIMPIEZA

050



521



528



056



Ø

Código*** = 431 Codo de 87°
ó 432 Codo de 90° con insp.

Módulo de comprobación

Te con puerta de inspección

Módulo de inspección con puerta circular extruida

Módulo de temperatura de humos

Ø	Código*** = 431 Codo de 87° ó 432 Codo de 90° con insp.		Módulo de comprobación		Te con puerta de inspección		Módulo de inspección con puerta circular extruida		Módulo de temperatura de humos	
	CÓDIGO	€	CÓDIGO	€	CÓDIGO	€	CÓDIGO	€	CÓDIGO	€
80	039F08***SWJ	32,20	039F08050SWJ	34,18	-	-	039F08528SWJ	64,64	039F08056SWJ	322,94
100	039F10***SWJ	36,62	039F10050SWJ	36,77	-	-	039F10528SWJ	76,28	039F10056SWJ	326,34
110	039F11***SW	36,56	039F11050SW	35,62	039F11521SW	136,44	039F11528SW	84,27	039F11056SW	325,76
120	039F1A***SW	38,73	039F1A050SW	36,90	039F1A521SW	145,16	039F1A528SW	87,64	039F1A056SW	327,51
125	039F12***SW	39,72	039F12050SW	37,81	039F12521SW	155,32	039F12528SW	91,75	039F12056SW	328,77
130	039F13***SW	40,69	039F13050SW	38,70	039F13521SW	165,46	039F13528SW	95,87	039F13056SW	330,00
140	039F14***SW	43,21	039F14050SW	40,26	039F14521SW	177,12	039F14528SW	102,33	039F14056SW	332,10
150	039F15***SW	45,71	039F15050SW	41,79	039F15521SW	188,71	039F15528SW	108,76	039F15056SW	334,22
160	039F16***SW	51,96	039F16050SW	44,10	039F16521SW	203,22	039F16528SW	117,53	039F16056SW	337,40
175	039F17***SW	56,63	039F17050SW	45,86	039F17521SW	208,68	039F17528SW	124,09	039F17056SW	339,82
180	039F18***SW	58,18	039F18050SW	46,44	039F18521SW	210,49	039F18528SW	126,26	039F18056SW	340,62
200	039F20***SW	64,32	039F20050SW	49,50	039F20521SW	217,74	039F20528SW	147,56	039F20056SW	344,86
250	039F25***SW	80,89	039F25050SW	58,80	039F25521SW	239,51	039F25528SW	169,20	039F25056SW	357,61
300	039F30***SW	102,38	039F30050SW	73,62	039F30521SW	283,07	039F30528SW	190,82	039F30056SW	371,06
350	039F35***SW	140,98	039F35050SW	79,90	039F35521SW	291,63	039F35528SW	227,43	039F35056SW	382,41
400	039F40***SW	161,05	039F40050SW	89,17	039F40521SW	333,26	039F40528SW	254,02	039F40056SW	391,79
450	039F45***SW	217,35	039F45050SW	98,47	039F45521SW	422,14	039F45528SW	378,17	039F45056SW	401,16
500	039F50***SW	250,65	039F50050SW	134,58	039F50521SW	472,13	039F50528SW	419,61	039F50056SW	437,07
550	039F55***SW	323,85	039F55050SW	170,78	039F55521SW	609,65	039F55528SW	536,92	039F55056SW	492,51
600	039F60***SW	384,78	039F60050SW	180,13	039F60521SW	677,38	039F60528SW	590,98	039F60056SW	504,20

INSPECCIÓN Y LIMPIEZA

060



Colector de hollín

Ø	CÓDIGO	€
80	039F08060SWJ	14,48
100	039F10060SWJ	17,86
110	039F11060SW	16,73
120	039F1A060SW	16,78
125	039F12060SW	16,95
130	039F13060SW	17,10
140	039F14060SW	18,17
150	039F15060SW	19,24
160	039F16060SW	20,92
175	039F17060SW	22,17
180	039F18060SW	22,59
200	039F20060SW	25,10
250	039F25060SW	30,80
300	039F30060SW	41,50
350	039F35060SW	47,90
400	039F40060SW	56,59
450	039F45060SW	64,72
500	039F50060SW	75,83
550	039F55060SW	99,87
600	039F60060SW	110,95

061



Colector de hollín con desagüe

Ø	CÓDIGO	€
80	039F08061SWJ	23,12
100	039F10061SWJ	25,27
110	039F11061SW	23,61
120	039F1A061SW	24,37
125	039F12061SW	25,01
130	039F13061SW	25,65
140	039F14061SW	26,44
150	039F15061SW	27,25
160	039F16061SW	29,37
175	039F17061SW	30,96
180	039F18061SW	31,49
200	039F20061SW	33,39
250	039F25061SW	38,93
300	039F30061SW	47,81
350	039F35061SW	53,87
400	039F40061SW	62,49
450	039F45061SW	71,44
500	039F50061SW	83,66
550	039F55061SW	110,11
600	039F60061SW	122,23

065



Placa base con desagüe

Ø	CÓDIGO	€
80	039F08065SWJ	103,76
100	039F10065SWJ	106,82
110	039F11065SW	106,63
120	039F1A065SW	109,15
125	039F12065SW	111,62
130	039F13065SW	114,08
140	039F14065SW	117,91
150	039F15065SW	121,72
160	039F16065SW	124,25
175	039F17065SW	126,14
180	039F18065SW	126,76
200	039F20065SW	133,58
250	039F25065SW	140,38
300	039F30065SW	182,52
350	039F35065SW	197,51
400	039F40065SW	226,33
450	039F45065SW	256,22
500	039F50065SW	275,30
550	039F55065SW	279,36
600	039F60065SW	286,14

MÓDULOS FINALES

010 *



Sombbrero

Ø	CÓDIGO	€
80	039F08010SW	44,76
100	039F10010SW	48,10
110	039F11010SW	49,42
120	039F1A010SW	54,54
125	039F12010SW	55,45
130	039F13010SW	56,35
140	039F14010SW	59,87
150	039F15010SW	63,38
160	039F16010SW	68,78
175	039F17010SW	72,84
180	039F18010SW	74,18
200	039F20010SW	86,55
250	039F25010SW	109,33
300	039F30010SW	143,54
350	039F35010SW	149,28
400	039F40010SW	170,59
450	039F45010SW	178,53
500	-	-
550	-	-
600	-	-

10S



Sombbrero ligero (*)

Ø	CÓDIGO	€
80	039F0810SSW	33,57
100	039F1010SSW	36,08
110	039F1110SSW	37,07
120	039F1A10SSW	40,91
125	039F1210SSW	41,59
130	039F1310SSW	42,26
140	039F1410SSW	44,90
150	039F1510SSW	47,54
160	039F1610SSW	51,59
175	039F1710SSW	54,63
180	039F1810SSW	55,64
200	039F2010SSW	64,91
250	-	-
300	-	-
350	-	-
400	-	-
450	-	-
500	-	-
550	-	-
600	-	-

011



Salida libre

Ø	CÓDIGO	€
80	039F08011SW	33,07
100	039F10011SW	35,27
110	039F11011SW	36,75
120	039F1A011SW	36,75
125	039F12011SW	36,75
130	039F13011SW	36,75
140	039F14011SW	39,46
150	039F15011SW	39,46
160	039F16011SW	43,56
175	039F17011SW	43,56
180	039F18011SW	43,56
200	039F20011SW	55,78
250	039F25011SW	66,68
300	039F30011SW	80,49
350	039F35011SW	90,06
400	039F40011SW	111,81
450	039F45011SW	129,51
500	039F50011SW	170,29
550	039F55011SW	178,45
600	039F60011SW	196,15

12B *



Sombbrero antilluvia

Ø	CÓDIGO	€
80	039F0812BSW	65,89
100	039F1012BSW	70,79
110	039F1112BSW	72,72
120	039F1A12BSW	80,27
125	039F1212BSW	81,60
130	039F1312BSW	82,93
140	039F1412BSW	88,12
150	039F1512BSW	93,95
160	039F1612BSW	93,96
175	039F1712BSW	93,96
180	039F1812BSW	93,96
200	039F2012BSW	114,47
250	039F2512BSW	154,96
300	039F3012BSW	202,79
350	039F3512BSW	301,18
400	039F4012BSW	404,83
450	039F4512BSW	423,70
500	-	-
550	-	-
600	-	-

REMATES

013



Cubreaguas

Ø	CÓDIGO	€
80	039008013SW	27,87
100	039010013SW	28,94
110	039011013SW	30,00
120	03901A013SW	31,07
125	039012013SW	31,86
130	039013013SW	32,65
140	039014013SW	33,21
150	039015013SW	33,77
160	039016013SW	34,85
175	039017013SW	35,67
180	039018013SW	35,92
200	039020013SW	41,38
250	039025013SW	52,27
300	039030013SW	58,97
350	039035013SW	74,22
400	039040013SW	85,10
450	039045013SW	95,97
500	039050013SW	101,41
550	039055013SW	111,23
600	039060013SW	123,17

017



Salida de techo inclinada 30°/45° con cubreaguas

Ø	CÓDIGO	€
80	039008017SW	131,38
100	039010017SW	136,42
110	039011017SW	141,47
120	03901A017SW	146,53
125	039012017SW	150,24
130	039013017SW	153,96
140	039014017SW	154,64
150	039015017SW	155,33
160	039016017SW	156,01
175	039017017SW	156,53
180	039018017SW	156,70
200	039020017SW	156,70
250	039025017SW	212,71
300	039030017SW	212,71
350	039035017SW	384,35
400	039040017SW	463,25
450	039045017SW	541,05
500	039050017SW	665,08
550	039055017SW	671,89
600	039060017SW	681,38

018



Salida de techo inclinada 5°/30° con cubreaguas

Ø	CÓDIGO	€
80	039008018SW	131,38
100	039010018SW	136,42
110	039011018SW	141,47
120	03901A018SW	146,53
125	039012018SW	150,24
130	039013018SW	153,96
140	039014018SW	154,64
150	039015018SW	155,33
160	039016018SW	156,01
175	039017018SW	156,53
180	039018018SW	156,70
200	039020018SW	156,70
250	039025018SW	212,71
300	039030018SW	212,71
350	039035018SW	303,82
400	039040018SW	380,27
450	039045018SW	448,28
500	039050018SW	502,92
550	039055018SW	513,82
600	039060018SW	530,16

(*) El sombrero se suministra con una abrazadera especial (30 mm) incluida en el precio.

Calderas estándar estancas, gas o gasóleo

Los diámetros 80 y 100 se suministran siempre con junta incluida en el precio


SW 316L

REMATES

019



852



ABRAZADERAS Y ANCLAJES

070



703



003



Piezas utilizadas en el sistema **SWhp**

Ø

Salida de techo plana con cubreaguas

Placa de remate para galería de obra con cubreaguas

Abrazadera de unión

Abrazadera para junta exterior

Junta para abrazadera exterior

Ø	Salida de techo plana con cubreaguas		Placa de remate para galería de obra con cubreaguas		Abrazadera de unión		Abrazadera para junta exterior		Junta para abrazadera exterior	
	CÓDIGO	€	CÓDIGO	€	CÓDIGO	€	CÓDIGO	€	CÓDIGO	€
80	039008019SW	109,33	039008852SW	47,22	059008070SW	4,55	059008703SW	6,83	059S08003	2,17
100	039010019SW	113,55	039010852SW	51,14	059010070SW	4,55	059010703SW	6,83	059S10003	2,71
110	039011019SW	117,76	039011852SW	54,37	059011070SW	5,13	059011703SW	7,70	059S11003	6,49
120	03901A019SW	121,95	03901A852SW	55,98	05901A070SW	5,13	05901A703SW	7,70	059S1A003	6,49
125	039012019SW	125,04	039012852SW	57,98	059012070SW	5,42	059012703SW	8,13	059S12003	6,49
130	039013019SW	128,14	039013852SW	59,97	059013070SW	5,70	059013703SW	8,55	059S13003	6,49
140	039014019SW	128,82	039014852SW	62,14	059014070SW	5,70	059014703SW	8,55	059S14003	6,49
150	039015019SW	129,51	039015852SW	64,32	059015070SW	5,70	059015703SW	8,55	059S15003	6,49
160	039016019SW	130,19	039016852SW	68,45	059016070SW	5,99	059016703SW	8,99	059S16003	8,66
175	039017019SW	130,69	039017852SW	71,54	059017070SW	6,21	059017703SW	9,32	059S17003	8,66
180	039018019SW	130,86	039018852SW	72,57	059018070SW	6,27	059018703SW	9,41	059S18003	8,66
200	039020019SW	130,86	039020852SW	83,02	059020070SW	6,27	059020703SW	9,41	059S20003	9,72
250	039025019SW	186,62	039025852SW	110,97	059025070SW	6,83	059025703SW	10,25	059S25003	11,91
300	039030019SW	186,62	039030852SW	131,80	059030070SW	6,83	059030703SW	10,25	059S30003	12,99
350	039035019SW	279,36	039035852SW	146,19	059035070SW	10,82	059035703SW	16,23	059S35003	12,99
400	039040019SW	318,81	039040852SW	167,29	059040070SW	11,95	059040703SW	17,93	059S40003	14,08
450	039045019SW	397,95	039045852SW	188,39	059045070SW	19,94	-	-	059S45003	14,08
500	039050019SW	419,72	039050852SW	228,34	059050070SW	21,08	-	-	-	-
550	039055019SW	444,20	039055852SW	293,32	059055070SW	23,36	-	-	-	-
600	039060019SW	446,93	039060852SW	316,41	059060070SW	24,48	-	-	-	-

Kit sellado placa de remate 06996085CFK : 13,22 €

001



075



086



071



082



Ø

Junta

Anclaje ligero con tuerca

Anclaje Plano

Abrazadera de araña

Anclaje a techo GALVA

Ø	Junta		Anclaje ligero con tuerca		Anclaje Plano		Abrazadera de araña		Anclaje a techo GALVA	
	CÓDIGO	€	CÓDIGO	€	CÓDIGO	€	CÓDIGO	€	CÓDIGO	€
80	050561001	2,17	059008075SW	7,01	039008086SW	9,34	039008071SW	16,99	039208082SW	43,13
100	050562001	2,71	059010075SW	7,18	039010086SW	9,56	039010071SW	17,40	039210082SW	44,18
110	050563001	6,49	059011075SW	7,36	039011086SW	9,80	039011071SW	17,82	039211082SW	45,23
120	050567001	6,49	05901A075SW	7,52	03901A086SW	10,02	03901A071SW	18,24	03921A082SW	46,28
125	051336001	6,49	059012075SW	7,70	039012086SW	10,27	039012071SW	18,66	039212082SW	47,38
130	050565001	6,49	059013075SW	7,86	039013086SW	10,49	039013071SW	19,06	039213082SW	48,44
140	051048001	6,49	059014075SW	8,03	039014086SW	10,70	039014071SW	19,75	039214082SW	49,44
150	050566001	6,49	059015075SW	8,19	039015086SW	10,92	039015071SW	20,42	039215082SW	52,73
160	050568001	8,66	059016075SW	10,87	039016086SW	14,49	039016071SW	21,11	039216082SW	52,73
175	051189001	8,66	059017075SW	12,88	39017086SW	17,17	039017071SW	21,61	039217082SW	54,94
180	050569001	8,66	059018075SW	13,55	039017086SW	18,07	039018071SW	21,77	039218082SW	54,94
200	050570001	9,72	059020075SW	14,18	039020086SW	18,89	039020071SW	22,47	039220082SW	54,94
250	050571001	11,91	059025075SW	14,77	039025086SW	19,70	039025071SW	23,12	039225082SW	63,73
300	050572001	12,99	059030075SW	17,63	039030086SW	23,50	039030071SW	25,85	039230082SW	68,15
350	050572001	12,99	-	-	039035086SW	25,44	039035071SW	27,21	039235082SW	72,56
400	050573001	14,08	-	-	039040086SW	27,32	039040071SW	28,60	039240082SW	76,91
450	050573001	14,08	-	-	039045086SW	28,69	039045071SW	34,02	039245082SW	85,70
500	050573001	14,08	-	-	039050086SW	37,09	039050071SW	36,75	039250082SW	90,10
550	050574001	17,33	-	-	039055086SW	37,85	039055071SW	38,11	039255082SW	94,53
600	050575001	18,38	-	-	039060086SW	39,04	039060071SW	39,46	039260082SW	101,09

(*) El sombrerete se suministra con una abrazadera especial (30 mm) incluida en el precio.

ABRAZADERAS Y ANCLAJES

Ø	831		836		846		110		853	
	Anclaje regulable plano L=70-120 mm		Anclaje recortable plano L=100-250 mm		Anclaje recortable plano L=250-430 mm		Abrazadera de vientos		Anclaje en silla regulable con carrete	
	CÓDIGO	€	CÓDIGO	€	CÓDIGO	€	CÓDIGO	€	CÓDIGO	€
80	039008831SW	24,56	039008836SW	42,92	039008846SW	53,65	039008110SW	16,99	039F08853SWJ	146,83
100	039010831SW	25,17	039010836SW	43,98	039010846SW	55,00	039010110SW	17,40	039F10853SWJ	150,96
110	039011831SW	25,76	039011836SW	45,05	039011846SW	56,31	039011110SW	17,82	-	-
120	03901A831SW	26,37	03901A836SW	46,13	03901A846SW	57,65	03901A110SW	18,24	-	-
125	039012831SW	26,97	039012836SW	47,18	039012846SW	58,98	039012110SW	18,66	-	-
130	039013831SW	27,57	039013836SW	48,24	039013846SW	60,30	039013110SW	19,06	039F13853SW	162,46
140	039014831SW	28,15	039014836SW	49,22	039014846SW	61,54	039014110SW	19,75	039F14853SW	173,97
150	039015831SW	29,09	039015836SW	50,21	039015846SW	62,77	039015110SW	20,42	039F15853SW	185,48
160	039016831SW	30,02	039016836SW	66,65	039016846SW	83,30	039016110SW	21,11	039F16853SW	188,46
175	039017831SW	31,27	039017836SW	78,97	039017846SW	98,70	039017110SW	21,61	039F17853SW	190,70
180	039018831SW	31,27	039018836SW	83,07	039018846SW	103,84	039018110SW	21,77	039F18853SW	191,44
200	039020831SW	32,15	039020836SW	86,88	039020846SW	108,60	039020110SW	21,77	039F20853SW	223,96
250	039025831SW	34,52	039025836SW	90,60	039025846SW	113,24	039025110SW	23,12	039F25853SW	243,32
300	039030831SW	39,15	039030836SW	108,11	039030846SW	135,14	039030110SW	24,51	039F30853SW	413,54
350	039035831SW	44,69	039035836SW	117,06	039035846SW	146,33	039035110SW	27,21	039F35853SW	462,69
400	-	-	039040836SW	125,64	039040846SW	157,07	039040110SW	29,95	039F40853SW	514,76
450	-	-	039045836SW	131,95	039045846SW	164,94	039045110SW	40,82	039F45853SW	616,83
500	-	-	039050836SW	170,62	039050846SW	213,30	039050110SW	44,93	039F50853SW	696,15
550	-	-	039055836SW	174,07	039055846SW	217,59	039055110SW	46,27	039F55853SW	1010,60
600	-	-	039060836SW	179,57	039060846SW	224,47	039060110SW	47,63	039F60853SW	1117,97

ACOPLAMIENTO

ADAPTADORES

Ø	854		856		1C0		105		15P	
	Placa anclaje con carrete		Anclaje soporte a suelo con carrete		Acoplamiento condensación		Adaptador SWJ-DWJ		Adaptador SW-DP	
	CÓDIGO	€	CÓDIGO	€	CÓDIGO	€	CÓDIGO	€	CÓDIGO	€
80	039F08854SWJ	99,22	039F08856SWJ	176,71	039F081C0SWJ	25,14	039F08105SWJ	25,13	-	-
100	039F10854SWJ	102,17	039F10856SWJ	181,58	039F101C0SWJ	29,07	039F10105SWJ	29,07	-	-
110	-	-	039F11856SW	183,20	039F111C0SW	28,91	-	-	-	-
120	-	-	039F1A856SW	187,54	039F1A1C0SW	31,04	-	-	-	-
125	-	-	039F12856SW	191,79	039F121C0SW	32,53	-	-	039F1215PSW	40,51
130	039F13854SW	109,00	039F13856SW	196,01	039F131C0SW	34,02	039F13105SWJ	40,51	039F1315PSW	40,51
140	039F14854SW	111,42	039F14856SW	202,15	039F141C0SW	36,55	-	-	-	-
150	039F15854SW	113,85	039F15856SW	208,27	039F151C0SW	39,12	039F15105SW	39,10	039F1515PSW	39,10
160	039F16854SW	116,33	039F16856SW	212,24	039F161C0SW	42,93	-	-	-	-
175	039F17854SW	118,23	039F17856SW	215,23	039F171C0SW	45,82	-	-	039F1715PSW	46,76
180	039F18854SW	118,84	039F18856SW	216,23	039F181C0SW	46,76	039F18105SW	46,76	039FDQ15PSW	46,76
200	039F20854SW	124,16	039F20856SW	294,44	039F201C0SW	51,87	039F20105SW	51,86	039F2015PSW	51,86
250	039F25854SW	141,46	039F25856SW	319,34	039F251C0SW	67,17	039F25105SW	67,17	039F2515PSW	67,17
300	039F30854SW	305,11	039F30856SW	445,71	039F301C0SW	91,65	039F30105SW	91,66	039F3015PSW	91,66
350	039F35854SW	338,13	039F35856SW	476,78	039F351C0SW	130,93	039F35105SWJ	145,01	039F3515PSW	130,93
400	039F40854SW	376,34	039F40856SW	532,17	039F401C0SW	149,64	039F40105SWJ	164,82	039F4015PSW	149,64
450	039F45854SW	415,94	039F45856SW	641,94	039F451C0SW	168,34	039F45105SWJ	184,58	039F4515PSW	168,35
500	039F50854SW	455,56	039F50856SW	688,37	039F501C0SW	231,50	039F50105SWJ	247,70	039F5015PSW	231,48
550	039F55854SW	736,20	039F55856SW	925,96	039F551C0SW	252,05	039F55105SWJ	269,38	039F5515PSW	252,06
600	039F60854SW	820,85	039F60856SW	1026,2	039F601C0SW	267,50	039F60105SWJ	285,87	039F6015PSW	267,48



Acoplamiento a caldera

100 SW 316L



Longitud útil

- 205 mm
- 145 mm
- 138 mm
- 93 mm

DN(mm)	Ø80	Ø100	Ø110	Ø120	Ø125	Ø130	Ø140	Ø150	Ø160	
Ø	CÓDIGO	€	CÓDIGO	€	CÓDIGO	€	CÓDIGO	€	CÓDIGO	€
78 a 82	039F08100SW	20,53								
98 a 102			039F10100SW	23,81		039FAF100SW 39,04	039FAG100SW 40,80			
108 a 112					039F11100SW 23,13	039FKM100SW 39,04	039FKN100SW 40,80			
118 a 122						039FBD100SW 26,03	039FBE100SW 40,80			
123 a 127						039F12100SW 26,03	039FCB100SW 27,20	039FNT100SW 43,89	039FA0100SW 46,93	
128 a 132						039FCJ100SW 26,03	039F13100SW 27,20	039FYH100SW 43,89	039FCK100SW 46,93	
133 a 137						039FNM100SW 43,89	039FNS100SW 27,20	039FNV100SW 29,26	039FOE100SW 46,93	
138 a 142						039FNR100SW 43,89	039FXQ100SW 43,89	039F14100SW 29,26	039FXR100SW 46,93	
148 a 152						039FM0100SW 46,93	039FDH100SW 46,93	039FYI100SW 46,93	039F15100SW 31,29	039FXB100SW 51,51
158 a 162								039FYJ100SW 51,51	039FZD100SW 51,51	039F16100SW 34,36
173 a 177								039FMG100SW 54,99	039FM2100SW 54,99	039FMH100SW 54,99
178 a 182								039FYK100SW 56,14	039FDY100SW 56,14	039FXC100SW 56,14
198 a 202								039FM4100SW 62,24	039FXD100SW 62,24	
248 a 252										
298 a 302										
348 a 352										
398 a 402										
448 a 452										
498 a 502										
548 a 552										
598 a 602										

DN(mm)	Ø175	Ø180	Ø200	Ø250	Ø300	Ø350	Ø400	Ø450	Ø500	Ø550	Ø600	
Ø	CÓDIGO	€	CÓDIGO	€	CÓDIGO	€	CÓDIGO	€	CÓDIGO	€	CÓDIGO	€
78 a 82												
98 a 102												
108 a 112												
118 a 122												
123 a 127												
128 a 132												
133 a 137												
138 a 142												
148 a 152	039FB5100SW 54,99	039FDI100SW 56,14	039FB6100SW 62,24									
158 a 162	039FNP100SW 54,99	039FZE100SW 56,14	039FNQ100SW 62,24									
173 a 177	039F17100SW 36,64	039FDQ100SW 37,40	039FC9100SW 62,24									
178 a 182	039FDZ100SW 36,64	039F18100SW 37,40	039FEA100SW 62,24									
198 a 202	039FM5100SW 62,24	039FEV100SW 62,24	039FZ0100SW 41,50	039FE2100SW 80,60								
248 a 252			039FM9100SW 80,60	039F25100SW 53,74	039FF4100SW 109,98							
298 a 302				039FN4100SW 109,98	039F30100SW 73,33							
348 a 352					039F00100SW 157,12	039F35100SW 87,29						
398 a 402							039F45100SW 99,76					
448 a 452								039F45100SW 112,21				
498 a 502									039F55100SW 154,30			
548 a 552										039F55100SW 168,03		
598 a 602											039F60100SW 178,31	

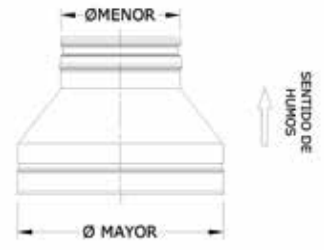


Ampliaciones y reducciones

026 SW 316L



Ampliación



Reducción

	Ø80		Ø100		Ø110		Ø120		Ø125		Ø130		Ø140		Ø150		Ø160		Ø175		
ØA	CÓDIGO	€	CÓDIGO	€	CÓDIGO	€	CÓDIGO	€	CÓDIGO	€	CÓDIGO	€	CÓDIGO	€	CÓDIGO	€	CÓDIGO	€	CÓDIGO	€	
80			069FAD026SW	44,72	069FKI026SW	46,09	069FBA026SW	49,47	069FBI026SW	51,84	069FCG026SW	54,21	069FVA026SW	58,29	069FDE026SW	62,35	069FVB026SW	68,47	069FDL026SW	73,04	
100	069FY0026SW	44,19			069FKJ026SW	46,09	069FBC026SW	49,47	069FBZ026SW	51,84	069FCH026SW	54,21	069FXN026SW	58,29	069FDF026SW	62,35	069FZA026SW	68,47	069FDM026SW	73,04	
110	069FKG026SW	48,26	069FKH026SW	48,79			069FLG026SW	49,47	069FLH026SW	51,84	069FLI026SW	54,21	069FXO026SW	58,29	069FLJ026SW	62,35	069FZB026SW	68,47	069FLK026SW	73,04	
120	069FY1026SW	51,64	069FAE026SW	52,17	069FKL026SW	49,47			069FCA026SW	51,84	069FCI026SW	54,21	069FXP026SW	58,29	069FDG026SW	62,35	069FZC026SW	68,47	069FDN026SW	73,04	
125	069FY2026SW	54,02	069FAF026SW	54,55	069FKM026SW	51,84	069FBD026SW	51,84			069FCJ026SW	54,21	069FNR026SW	58,29	069FMO026SW	62,35	069FOW026SW	68,47	069FM1026SW	73,04	
130	069FY3026SW	56,37	069FAG026SW	56,91	069FKN026SW	54,21	069FBE026SW	54,21	069FCB026SW	54,21			069FXQ026SW	58,29	069FDH026SW	62,35	069FYC026SW	68,47	069FDP026SW	73,04	
140	069FYD026SW	60,45	069FYE026SW	60,99	069FYF026SW	58,29	069FYG026SW	58,29	069FNT026SW	58,29	069FYH026SW	58,29			069FYI026SW	62,35	069FYJ026SW	68,47	069FMG026SW	73,04	
150	069FY4026SW	64,52	069FAH026SW	65,06	069FKO026SW	62,35	069FBF026SW	62,35	069FAO026SW	62,35	069FCO026SW	62,35	069FXR026SW	62,35			069FZD026SW	68,47	069FMJ026SW	73,04	
160	069FY5026SW	70,63	069FYW026SW	71,16	069FYX026SW	68,47	069FY026SW	68,47	069FIN026SW	68,47	069FYZ026SW	68,47	069FXA026SW	68,47	069FXB026SW	68,47			069FMH026SW	73,04	
175	069FY6026SW	75,20	069FAI026SW	75,73	069FKP026SW	73,04	069FBG026SW	73,04	069FA1026SW	73,04	069FCL026SW	73,04	069FXS026SW	73,04	069FXD026SW	73,04	069FXE026SW	73,04		0,00	
180	069FY7026SW	76,72	069FAJ026SW	77,26	069FKQ026SW	74,55	069FBH026SW	74,55	069FCD026SW	74,55	069FCM026SW	74,55	069FXV026SW	74,55	069FXO026SW	74,55	069FXF026SW	74,55	069FDQ026SW	74,55	
200	069FY8026SW	84,85	069FAK026SW	85,38	069FKR026SW	82,68	069FBI026SW	82,68	069FA2026SW	82,68	069FCN026SW	82,68	069FXT026SW	82,68	069FXG026SW	82,68	069FXH026SW	82,68	069FDC026SW	82,68	
250	069FZ0026SW	109,24	069FAN026SW	109,78	069FKS026SW	107,09	069FBL026SW	107,09	069FA3026SW	107,09	069FCO026SW	107,09	069FXU026SW	107,09	069FXI026SW	107,09	069FXJ026SW	107,09	069FDD026SW	107,09	
300			069FAP026SW	135,54	069FKT026SW	132,85	069FBM026SW	132,85	069FA4026SW	132,85	069FCO026SW	132,85	069FXV026SW	132,85	069FXK026SW	132,85	069FXL026SW	132,85	069FDE026SW	132,85	
350			069FAQ026SW	168,60	069FKU026SW	155,60	069FBN026SW	155,60	069FA5026SW	155,60	069FCO026SW	155,60	069FXW026SW	155,60	069FXM026SW	155,60	069FXN026SW	155,60	069FDF026SW	155,60	
400			069FAR026SW	191,90	069FKV026SW	177,83	069FBP026SW	177,83	069FA6026SW	177,83	069FCU026SW	177,83	069FXO026SW	177,83	069FXO026SW	177,83	069FXO026SW	177,83	069FDD026SW	177,83	
450			069FAS026SW	214,13	069FKW026SW	200,05	069FBQ026SW	200,05	069FA7026SW	200,05	069FCV026SW	200,05	069FXP026SW	200,05	069FXO026SW	200,05	069FXO026SW	200,05	069FDE026SW	200,05	
500					069FKZ026SW	285,15	069FBR026SW	285,15	069FA8026SW	285,15	069FCW026SW	285,15	069FXQ026SW	285,15	069FXO026SW	285,15	069FXO026SW	285,15	069FDE026SW	285,15	
550							069FEM026SW	365,30	069F7026SW	365,30			069FJ0026SW	365,30	069FK026SW	365,30	069F7026SW	365,30	069FMJ026SW	365,30	
600												069FJP026SW	387,65	069FK1026SW	387,65	069FK2026SW	387,65	069FZ0026SW	387,65	069FMK026SW	387,65

	Ø180		Ø200		Ø250		Ø300		Ø350		Ø400		Ø450		Ø500		Ø550		Ø600	
ØA	CÓDIGO	€	CÓDIGO	€	CÓDIGO	€	CÓDIGO	€	CÓDIGO	€	CÓDIGO	€	CÓDIGO	€	CÓDIGO	€	CÓDIGO	€	CÓDIGO	€
80	069FDT026SW	74,55	069FER026SW	82,68	069FGU026SW	107,09														
100	069FDU026SW	74,55	069FES026SW	82,68	069FV026SW	107,09	069FHC026SW	132,85	069FHK026SW	155,60	069FHS026SW	177,83	069FHZ026SW	200,05						
110	069FLM026SW	74,55	069FLN026SW	82,68	069FLQ026SW	107,09	069FLR026SW	132,85	069FLS026SW	155,60	069FLT026SW	177,83	069FLU026SW	200,05	069FLV026SW	285,15				
120	069FDV026SW	74,55	069FET026SW	82,68	069FGW026SW	107,09	069FHD026SW	132,85	069PH026SW	155,60	069FHT026SW	177,83	069FIA026SW	200,05	069FHO026SW	285,15	069FIQ026SW	365,30		
125	069FDW026SW	74,55	069FEM026SW	82,68	069FMG026SW	107,09	069FHO026SW	132,85	069FNS026SW	155,60	069FO1026SW	177,83	069FIB026SW	200,05	069FIP026SW	285,15	069FIH026SW	365,30		
130	069FDX026SW	74,55	069FEU026SW	82,68	069FGX026SW	107,09	069FHE026SW	132,85	069FHM026SW	155,60	069FHU026SW	177,83	069FIB026SW	200,05	069FJU026SW	285,15	069FPG026SW	365,30	069FYO026SW	387,65
140	069FYK026SW	74,55	069FYLO26SW	82,68	069FYM026SW	107,09	069FYN026SW	132,85	069FYO026SW	155,60	069FYPO26SW	177,83	069FYQ026SW	200,05	069FYR026SW	285,15	069FYU026SW	365,30	069FYT026SW	387,65
150	069FDY026SW	74,55	069FIM026SW	82,68	069FMO026SW	107,09	069FNI026SW	132,85	069FNO026SW	155,60	069FPO026SW	177,83	069FYR026SW	200,05	069FYS026SW	285,15	069FYV026SW	365,30	069FRO026SW	387,65
160	069FXC026SW	74,55	069FXD026SW	82,68	069FXE026SW	107,09	069FXF026SW	132,85	069FXG026SW	155,60	069FXH026SW	177,83	069FXI026SW	200,05	069FXJ026SW	285,15	069FP7026SW	365,30	069FXL026SW	387,65
175	069FDZ026SW	74,55	069FMS026SW	82,68	069FM8026SW	107,09	069FMN026SW	132,85	069FM7026SW	155,60	069FO3026SW	177,83	069FPO026SW	200,05	069FR026SW	285,15	069FXK026SW	365,30	069FRZ026SW	387,65
180			069FEV026SW	82,68	069FGY026SW	107,09	069FHF026SW	132,85	069FHN026SW	155,60	069FHV026SW	177,83	069FCO026SW	200,05	069FIK026SW	285,15	069F8026SW	365,30	069FZO026SW	387,65
200	069FEA026SW	82,68		0,00	069FMS026SW	107,09	069FNB026SW	132,85	069FN8026SW	155,60	069FO4026SW	177,83	069FPI026SW	200,05	069FPP026SW	285,15	069FIO026SW	365,30	069FR8026SW	387,65
250	069FED026SW	107,09	069FE2026SW	107,09			069FN4026SW	132,85	069FNO26SW	155,60	069FOS026SW	177,83	069FPO026SW	200,05	069FQ0026SW	285,15	069FP9026SW	365,30	069FR9026SW	387,65
300	069FEF026SW	132,85	069FE3026SW	132,85	069FF4026SW	132,85			069FO0026SW	155,60	069FO6026SW	177,83	069FPP026SW	200,05	069FQ1026SW	285,15	069FQO026SW	365,30	069FS0026SW	387,65
350	069FEG026SW	155,60	069FE4026SW	155,60	069FF5026SW	155,60	069FGS026SW	155,60			069FO7026SW	177,83	069FPP026SW	200,05	069FQ2026SW	285,15	069FQ1026SW	365,30	069FS1026SW	387,65
400	069FEH026SW	177,83	069FE5026SW	177,83	069FF6026SW	177,83	069FG6026SW	177,83	069FHS026SW	177,83			069FPP026SW	200,05	069FQ3026SW	285,15	069FQ2026SW	365,30	069FS2026SW	387,65
450	069FEI026SW	200,05	069FE6026SW	200,05	069FF7026SW	200,05	069FG7026SW	200,05	069FH6026SW	200,05	069FO4026SW	200,05			069FQ4026SW	285,15	069FQ3026SW	365,30	069FS3026SW	387,65
500	069FEJ026SW	285,15	069FE7026SW	285,15	069FF8026SW	285,15	069FG8026SW	285,15	069FH7026SW	285,15	069FO5026SW	285,15	069FJ2026SW	285,15			069FQ4026SW	365,30	069FS4026SW	387,65
550	069FEM026SW	365,30	069FE8026SW	365,30	069FF9026SW	365,30	069FG9026SW	365,30	069FH8026SW	365,30	069FO6026SW	365,30	069FJ3026SW	365,30	069FJ9026SW	365,30			069FS5026SW	387,65
600	069FEN026SW	387,65	069FE9026SW	387,65	069FG0026SW	387,65	069FH0026SW	387,65	069FH9026SW	387,65	069FO7026SW	387,65	069FJ4026SW	387,65	069FK0026SW	387,65	069FJ026SW	387,65		

SW PELLETS

SW PELLETS BLACK

EJEMPLO DE MONTAJE

Conducto de simple pared con junta de estanqueidad interior

Acabado inox: SW PELLETS

Acabado en negro: SW PELLETS BLACK

El SW PELLETS está indicado para estufas de pellets en caso de entubamiento del conducto. El SW PELLETS BLACK se utiliza para la conexión entre la estufa y el conducto de entubamiento.



Chimenea

0036 CPD 90220 004

EN 1856-1 T200 P1 W V2 L50040 030

Conducto de unión

0036 CPD 90220 038

EN 1856-2 T600 N1 D V2 L50040 G375 NM

Entubamiento

0036 CPD 90220 020

EN 1856-2 T600 N1 W V2 L50040 G



MATERIALES

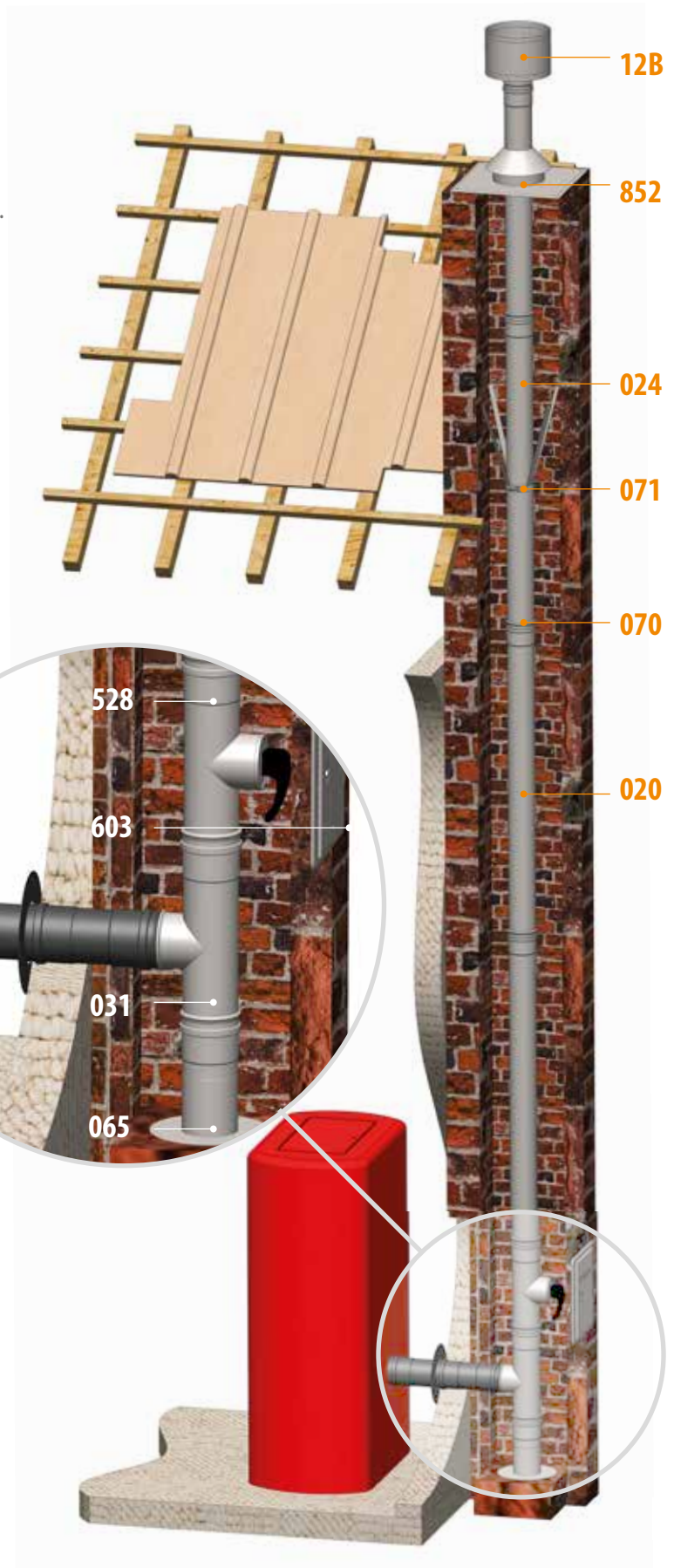
- SW PELLETS: acero inoxidable AISI 316L (1.4404)
- SW PELLETS BLACK: acero inoxidable AISI 316L (1.4404) lacado en color negro anticorrosivo, resistente a 250 °C

CARACTERÍSTICAS TÉCNICAS

- Diámetros disponibles: Ø80 y 100 mm
- Espesor 0,4 mm
- Traspaso de 50 mm entre piezas
- Junta de estanqueidad incluida
- Recortable
- Acabado de seguridad anticorte

Ø 80

Ø 100



SW Pellets 316L

MÓDULOS RECTOS

Ø	020		024		025		022		023		203	
	CÓDIGO	€	CÓDIGO	€	CÓDIGO	€	CÓDIGO	€	CÓDIGO	€	CÓDIGO	€
	Módulo recto L=930 mm		Módulo recto L=430 mm		Módulo recto L=265 mm		Módulo extensible largo L=65-373 mm		Módulo extensible corto L=65-206 mm		Módulo recto largo desc. L=930 mm	
80	039F08020SWJ	29,03	039F08024SWJ	17,82	039F08025SWJ	13,55	039F08022SWJ	26,81	039F08023SWJ	22,55	039F08203SWJ	38,52
100	039F10020SWJ	33,57	039F10024SWJ	20,68	039F10025SWJ	15,77	039F10022SWJ	30,21	039F10023SWJ	25,32	039F10203SWJ	44,44

DESVÍOS

Ø	255		25H		25M		030		303		031 31A	
	CÓDIGO	€	CÓDIGO	€	CÓDIGO	€	CÓDIGO	€	CÓDIGO	€	CÓDIGO	€
	Módulo recto extra corto		Manguito H-H		Manguito M-M		Te 135° seco / tiro natural		Te 135° condensación/sobrepresión		Código *** = 031 - Te 90° / 31A - Te 93°	
80	039F08255SWJ	12,40	039F0825HSWJ	14,57	039F0825MSW	10,22	039F08030SWJ	61,44	039F08303SWJ	366,23	039F08***SWJ	36,05
100	039F10255SWJ	14,47	039F1025HSWJ	17,17	039F1025MSW	11,77	039F10030SWJ	70,45	039F10303SWJ	382,64	039F10***SWJ	41,42

Ø	312 31B		31F		040		042		044		043 433	
	CÓDIGO	€	CÓDIGO	€	CÓDIGO	€	CÓDIGO	€	CÓDIGO	€	CÓDIGO	€
	312 - Te 90° entronque red. 31B - Te 93° entronque red.		Te 90° corta entroque hembra simple pared		Codo 45°		Codo 30°		Codo 15°		Código *** = 043 - Codo 87° / 433 - Codo 90°	
80	-	-	039F0831FSWJ	38,21	039F08040SWJ	19,06	039F08042SWJ	20,75	039F08044SWJ	20,75	039F08***SWJ	27,20
100	Consultar con Dinak	58,77	039F1031FSWJ	44,11	039F10040SWJ	22,19	039F10042SWJ	24,16	039F10044SWJ	24,16	039F10***SWJ	30,95

INSPECCIÓN Y LIMPIEZA

Ø	33F		392		431 432		528		057		060		603	
	CÓDIGO	€	CÓDIGO	€	CÓDIGO	€	CÓDIGO	€	CÓDIGO	€	CÓDIGO	€	CÓDIGO	€
	Te 90° extracorta entronq. hembra simple pared c/insp.		Te 90° entroque reducido Ø80 c/inspecc.		Código *** = 431 - Codo 87° c/inspección 432 - Codo 90° c/inspección		Te 90° inspección		Módulo anticondensados		Colector hollín		Tapa inspección 140x210	
80	039F0833FSWJ	36,05	-	-	039F08***SWJ	32,20	039F08528SWJ	64,65	039F08057SWJ	37,97	039F08060SWJ	14,48	03908603SW	76,13
100	039F1033FSWJ	41,42	039F10392SWJ	104,32	039F10***SWJ	36,62	039F10528SWJ	76,28	039F10057SWJ	40,76	039F10060SWJ	17,86	039010603SW	76,13

MÓDULOS FINALES

Ø	608		061		612		618		065		010	
												
	CÓDIGO	€	CÓDIGO	€	CÓDIGO	€	CÓDIGO	€	CÓDIGO	€	CÓDIGO	€
80	039F08608SW	13,87	039F08061SWJ	23,12	039F08612SWJ	54,54	039F08618SW	22,07	039F08065SWJ	103,76	039F08010SW	44,76
100	039F10608SW	17,10	039F10061SWJ	25,26	039F10612SWJ	59,09	039F10618SW	24,14	039F10065SWJ	106,82	039F10010SW	48,10

Ø	01E		10S		011		12B		151		1LS	
												
	CÓDIGO	€	CÓDIGO	€	CÓDIGO	€	CÓDIGO	€	CÓDIGO	€	CÓDIGO	€
80	-	-	039F0810SSW	33,57	039F08011SW	33,49	039F0812BSW	65,89	039F08151SW	30,79	039F081LSSW	110,66
100	039F1001ESW	112,53	039F1010SSW	36,08	039F10011SW	35,26	039F1012BSW	70,79	039F10151SW	37,88	039F101LSSW	116,50

REMATES

Ø	013		13D		13E		14P		14R		14S	
												
	CÓDIGO	€	CÓDIGO	€	CÓDIGO	€	CÓDIGO	€	CÓDIGO	€	CÓDIGO	€
80	039008013SW	27,87	03900813DSW	23,41	039K0813ESW	35,11	03900814PSW	45,51	03900814RSW	45,51	03900814SSW	68,27
100	039010013SW	28,94	03901013DSW	24,30	039K1013ESW	36,45	03901014PSW	50,91	03901014RSW	50,91	03901014SSW	76,37

Ø	017		018		019		064		852	
										
	CÓDIGO	€	CÓDIGO	€	CÓDIGO	€	CÓDIGO	€	CÓDIGO	€
80	039008017SW	131,38	039008018SW	131,38	039008019SW	109,33	039008064SW	44,84	039008852SW	47,22
100	039010017SW	136,42	039010018SW	136,42	039010019SW	113,55	039010064SW	45,95	039010852SW	51,14

(*) Incorpora abrazadera de unión

SW Pellets 316L

ABRAZADERAS Y ANCLAJES

	85C	070	071	075	082	824						
Ø	Kit sellado placa remate conducto obra	Abrazadera union	Abrazadera araña	Anclaje lig. con tuerca	Soporte a techo	Soporte a techo c/perfiles						
	CÓDIGO	€	CÓDIGO	€	CÓDIGO	€	CÓDIGO	€	CÓDIGO	€		
80	06990085CFK	14,19	059008070SW	4,55	039008071SW	16,99	059008075SW	7,01	039208082SW	43,13	039208824SW	56,07
100	06990085CFK	14,19	059010070SW	4,55	039010071SW	17,40	059010075SW	7,18	039210082SW	44,18	039210824SW	57,43

	086	831	836	846	856	110						
Ø	Anclaje intermedio plano	Anclaje regulable plano L= 70-120 mm	Anclaje recortable plano L= 100-250 mm	Anclaje recortable plano L= 250-430 mm	Soporte suelo con carrete	Abrazadera de vientos						
	CÓDIGO	€	CÓDIGO	€	CÓDIGO	€	CÓDIGO	€	CÓDIGO	€		
80	039008086SW	9,34	039008831SW	24,56	039008836SW	42,92	039008846SW	53,65	039008856SWJ	176,71	039008110SW	16,99
100	039010086SW	9,56	039010831SW	25,17	039010836SW	43,98	039010846SW	55,00	039010856SWJ	181,58	039010110SW	17,40

ACCESORIOS

001



Junta

Ø	CÓDIGO	€
80	050561001	2,17
100	050562001	2,71



¡ MUY IMPORTANTE !

Los tramos horizontales de los conductos de unión en simple pared para estufas de pellets no deberán superar una longitud máxima de 1 m y deberán tener una pendiente mínima de 3° para evitar la acumulación de condensados ácidos

En las estufas de pellets, existe un riesgo de corrosión elevado debido al contenido de cloro y azufre del combustible, y a una temperatura de humos relativamente baja, por debajo de los 200 °C.

Por ello, cuando los conductos de unión o tramos horizontales son largos, se producen condensaciones, que al unirse con las partículas contenidas en los gases forman depósitos sólidos que se acumulan en dichos tramos, pudiendo provocar corrosión a los pocos meses de su instalación. Este efecto se agrava y se acelera cuando los conductos son en simple pared debido al enfriamiento de los gases de combustión.



MÓDULOS RECTOS

Ø	020		024		025		255		25M	
	Módulo recto largo L=930 mm		Módulo recto medio L=430 mm		Módulo recto corto L=265 mm		Módulo recto extracorto L= 131 mm		Manguito M-M	
	CÓDIGO	€	CÓDIGO	€	CÓDIGO	€	CÓDIGO	€	CÓDIGO	€
80	039F08020SWJNA	43,27	039F08024SWJNA	26,10	039F08025SWJNA	19,57	039F08255SWJNA	17,83	039F0825MSWNA	15,66
100	039F10020SWJNA	52,70	039F10024SWJNA	31,82	039F10025SWJNA	23,88	039F10255SWJNA	21,76	039F1025MSWNA	19,05

DESVÍOS

Ø	25H		031		31F		040		433	
	Manguito H-H		Te 90°		Te 90° corta entronque Hembra Simple Pared		Codo 45°		Codo 90°	
	CÓDIGO	€	CÓDIGO	€	CÓDIGO	€	CÓDIGO	€	CÓDIGO	€
80	039F0825HSWJNA	20,00	039F08031SWJNA	51,12	039F0831FSWJNA	53,29	039F08040SWJNA	29,45	039F08433SWJNA	42,59
100	039F1025HSWJNA	24,46	039F10031SWJNA	61,93	039F1031FSWJNA	64,63	039F10040SWJNA	36,04	039F10433SWJNA	51,00

INSPECCIÓN Y LIMPIEZA

Ø	528		608		618		010		151	
	Te 90° inspección		Colector hollin corto		Colector corto con desagüe		Sombrero (*)		Deflector horizontal	
	CÓDIGO	€	CÓDIGO	€	CÓDIGO	€	CÓDIGO	€	CÓDIGO	€
80	039F08528SWJNA	83,39	039F08608SWJNA	22,06	039F08618SWJNA	36,01	039F08010SWNA	62,68	039F08151SWNA	43,10
100	039F10528SWJNA	98,34	039F10608SWJNA	28,61	039F10618SWJNA	41,28	039F10010SWNA	86,57	039F10151SWNA	68,17

MÓDULOS FINALES

REMATES

Ø	13D	
	Placa remate circular	
	CÓDIGO	€
80	03900813DSWNA	35,11
100	03901013DSWNA	36,47

REDUCCIONES

Ø	026		026	
	Ampliación M80-H100		Reducción M100-H80	
	CÓDIGO	€	CÓDIGO	€
80	069FAD026SWJNA	61,53	-	-
100	-	-	069FY0026SWJNA	60,99

ABRAZADERAS Y ANCLAJES

Ø	075		831	
	Anclaje ligero con tuerca		Anclaje regulable plano 70-120 mm	
	CÓDIGO	€	CÓDIGO	€
80	039008075SWNA	11,91	039008831SWNA	41,75
100	039010075SWNA	12,93	039010831SWNA	42,79

ABRAZADERAS Y ANCLAJES OTROS

Ø	086		001		SPR		FIX	
	Anclaje intermedio plano		Junta		Spray negro para retoques		Kit de fijación placa remate	
	CÓDIGO	€	CÓDIGO	€	CÓDIGO	€	CÓDIGO	€
80	039008086SWNA	15,88	050561001	2,17	058899SPRDEN	30,64	059K99FIX	17,90
100	039010086SWNA	17,21	050562001	2,71	058899SPRDEN	30,64	059K99FIX	17,90

(*) Incorpora abrazadera de unión

Conducto concéntrico para calderas de baja potencia y estufas de pellets estancas

El sistema de DIFLUX es una chimenea concéntrica que permite la evacuación de los humos y la entrada de aire de forma simultánea. Ideal en viviendas unifamiliares, está diseñado para estufas de pellets estancas con potencia inferior a 20 kW.



0036 CPD 90220 025

EN 1856-1 T200 P1 WV2-L50040 O50
EN 1856-1 T450 N1 WV2-L50040 G120

MATERIALES

- Pared interior acero inoxidable AISI 316L (1.4404)
- Pared exterior acero inoxidable AISI 304 (1.4301)

CARACTERÍSTICAS TÉCNICAS

- Diámetros disponibles Ø80/125, 100/150 y 130/200 mm
- Espesor 0,4 mm
- Traspaso 50 mm entre piezas
- Junta de estanqueidad opcional
- Acabado de seguridad anticorte
- Temperatura de utilización
 - con junta 200 °C
 - sin junta 450 °C
- Nivel de estanqueidad
 - con junta P1 (hasta 200 Pa)
 - sin junta N1 (hasta 40 Pa)

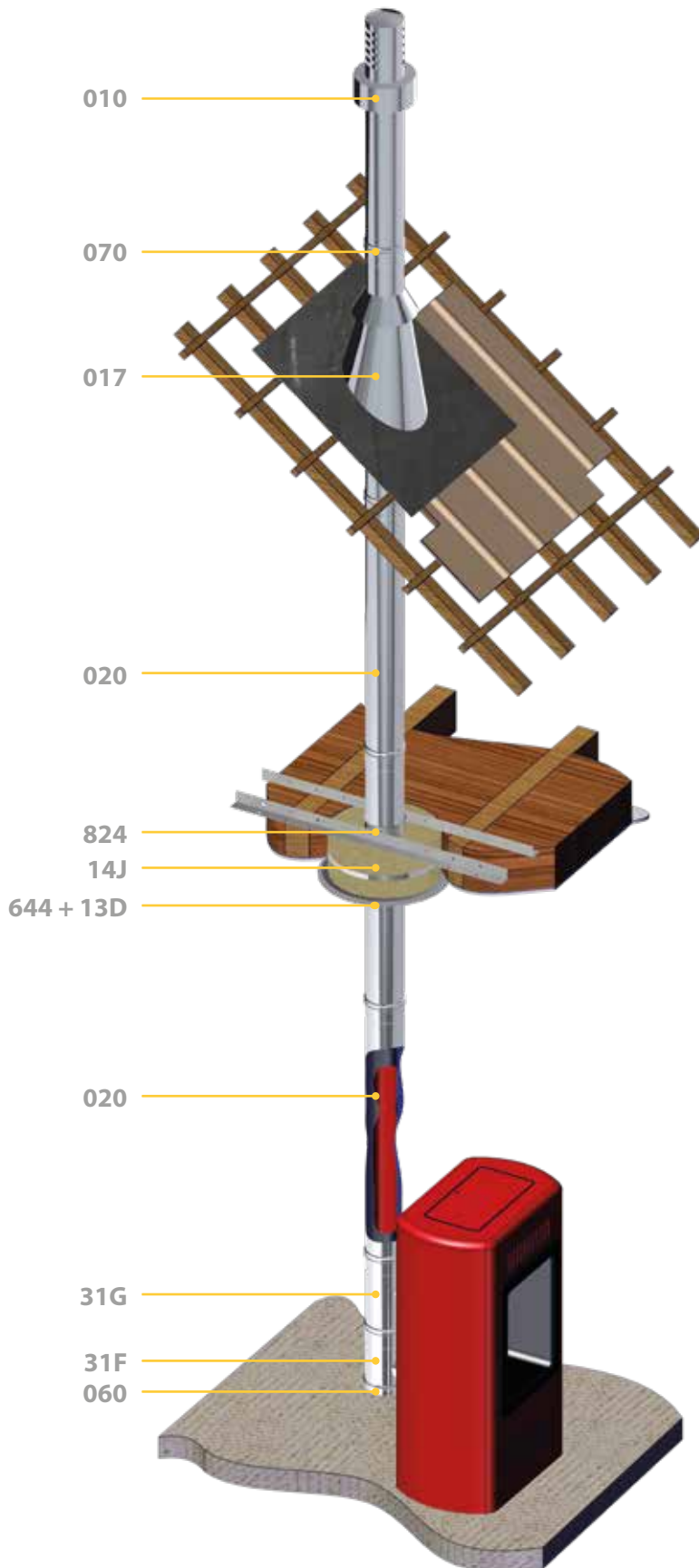
Ø 80/125

Ø 100/150






Ø 130/200

También disponible con la pared exterior lacada en color negro mate texturado (RAL 9005) con un sobrecoste del 30 %






EJEMPLO DE MONTAJE CON SALIDA POR CUBIERTA



MÓDULOS RECTOS

Ø	020		024		025		023		DESVIÓS 31E	
										
	Módulo recto L=930 mm	Módulo recto L=430 mm	Módulo recto L=265 mm	Módulo extensible corto L=325-530 mm	Te 90° entronque hembra Ø60 aire					
	CÓDIGO	€	CÓDIGO	€	CÓDIGO	€	CÓDIGO	€	CÓDIGO	€
80/125	030108020EVJ	89,77	030108024EVJ	66,21	030108025EVJ	57,54	030108023EVJ	126,56	03010831EEPJ	* 119,96
100/150	030110020EVJ	106,52	030110024EVJ	78,25	030110025EVJ	67,87	030110023EVJ	149,50	03011031EEPJ	* 142,39
130/200	030113020EVJ	129,77	030113024EVJ	96,77	030113025EVJ	84,67	030113023EVJ	185,38	03011331EEPJ	* 171,31

DESVIÓS

Ø	31G		31I		31J		337		341	
										
	Te 90° entronque macho Ø60 aire	Te 90° corta entronque hembra simple pared c/colect.+ abrazad.	Te 90° corta entronque macho simple pared c/colect.+ abrazad.	Te 90° corta entronque hembra Ø80	Te 90° entronque hembra					
	CÓDIGO	€	CÓDIGO	€	CÓDIGO	€	CÓDIGO	€	CÓDIGO	€
80/125	03010831GEPJ	118,16	03010831IEPJ	153,92	03010831JEPJ	* 153,92	-	-	030108341EPJ	166,38
100/150	03011031GEPJ	140,59	03011031IEPJ	181,45	03011031JEPJ	* 181,45	030110337EPJ	193,70	030110341EPJ	* 196,64
130/200	03011331GEPJ	169,51	-	-	-	-	-	-	030113341EPJ	* 235,91

DESVIÓS

Ø	342		344		346		37K		37P	
										
	Te 90° entronque macho	Te 93° corta entronque macho simple pared	Te 93° corta entronque macho simple pared	Te 90° doble entronque hembra simple pared Ø80 c/colect.+ abraz.	Te 90° corta aire izquierdo con colector + abrazadera					
	CÓDIGO	€	CÓDIGO	€	CÓDIGO	€	CÓDIGO	€	CÓDIGO	€
80/125	030108342EPJ	* 166,38	-	-	-	-	03010837KEPJ	* 167,53	03010837PEPJ	167,53
100/150	030110342EPJ	* 196,64	-	-	-	-	-	-	-	-
130/200	030113342EPJ	* 235,91	030113344EPJ	223,87	030113346EPJ	223,87	-	-	-	-

37Q



Te 90° corta aire derecho concolect+abraz

040



Codo 45°

043



Codo 87°

433



Codo 90°

INSPECCIÓN Y LIMPIEZA

528








Te 90° con inspección

Ø	37Q		040		043		433		INSPECCIÓN Y LIMPIEZA 528	
	CÓDIGO	€	CÓDIGO	€	CÓDIGO	€	CÓDIGO	€	CÓDIGO	€
80/125	03010837QEPJ	167,53	030108040EVJ	61,80	030108043EVJ	68,01	030108433EVJ	68,01	030108528EPJ	* 181,97
100/150	-	-	030110040EVJ	72,97	030110043EVJ	80,41	030110433EVJ	80,41	030110528EPJ	* 208,94
130/200	-	-	030113040EVJ	90,61	030113043EVJ	99,29	030113433EVJ	* 99,29	030113528EPJ	* 245,97

MÓDULOS FINALES

REMATES

Ø	060		010		10R		011		11R	
										
	Colector hollín		Sombbrero		Terminal vertical corto		Terminal horizontal reg.		Terminal horizontal corto	
	CÓDIGO	€	CÓDIGO	€	CÓDIGO	€	CÓDIGO	€	CÓDIGO	€
80/125	030108060EPJ *	17,59	031108010EV	130,64	03110810REV	104,51	030108011EV	146,69	03110811REV	124,70
100/150	030110060EPJ *	20,23	031110010EV	156,76	03111010REV	125,41	030110011EV	176,02	03111011REV *	149,62
130/200	030113060EPJ *	29,36	031113010EV	182,90	03111310REV	146,33	030113011EV *	205,36	03111311REV	174,57

REMATES

Ø	013		132		133		134		13D	
										
	Cubreaguas		Placa remate 30°/45°		Placa remate 0°/30°		Cubreaguas remate mural		Placa remate circular	
	CÓDIGO	€	CÓDIGO	€	CÓDIGO	€	CÓDIGO	€	CÓDIGO	€
80/125	030908013EV	31,86	030908132EV	46,54	030908133EV	46,54	030908134EV	31,86	03090813DEV	26,77
100/150	030910013EV	33,77	030910132EV	48,50	030910133EV	48,50	030910134EV	33,77	03091013DEV	28,35
130/200	030913013EV	41,38	030913132EV	52,49	030913133EV	52,49	030913134EV	41,38	03091313DEV	34,75

Ø	13E		014		017		018		019	
										
	Placa remate con imán		Pasamuros		Salida techo 30°/45° + cubreaguas		Salida techo 5°/30° + cubreaguas		Salida techo plana + cubreaguas	
	CÓDIGO	€	CÓDIGO	€	CÓDIGO	€	CÓDIGO	€	CÓDIGO	€
80/125	03K90813EEV *	40,16	030908014EV	36,07	030008017EV	150,24	030008018EV	150,24	030008019EV *	125,04
100/150	03K91013EEV *	42,53	030910014EV	37,43	030010017EV *	155,33	030010018EV	155,33	030010019EV *	129,51
130/200	03K91313EEV *	52,13	030913014EV	38,11	030013017EV	156,70	030013018EV	156,70	030013019EV *	130,86

REMATES


PASO DE FORJADOS

Ø	064		643		85B		85G		14J	
										
	Placa antifuego		Placa antifuego ventilada		Placa remate conducto de obra		Placa remate conducto de obra Flex		Coquilla aislante pasamuros	
	CÓDIGO	€	CÓDIGO	€	CÓDIGO	€	CÓDIGO	€	CÓDIGO	€
80/125	030908064EV *	49,28	030908643EV *	93,63	03010885BEP	73,01	03010885GEPJ	88,97	03880814JEV	122,70
100/150	030910064EV *	51,72	030910643EV *	98,27	03011085BEP *	87,59	03011085GEPJ *	105,53	03881014JEV	135,78
130/200	030913064EV *	55,78	030913643EV *	106,00	03011385BEP *	102,20	03011385GEPJ *	128,63	03881314JEV	160,48

PASO DE FORJADOS COMBUSTIBLES - SISTEMA DINAKISOL

	14K	644	645	1A7	1A8						
											
	Coquilla pasamuros inclinada	Embellecedor plano con junta	Embellecedor plano inclinado con junta	Adaptador biflujo L=425-525 mm	Adaptador biflujo L=425-525 mm						
	CÓDIGO	€	CÓDIGO	€	CÓDIGO	€	CÓDIGO	€			
Ø	80/125	03880814KEV	214,74	030908644EV	54,45	030908645EV	70,79	0301081A7EPJ	210,72	0301081A8EPJ	202,08
	100/150	03881014KEV	* 237,59	030910644EV	56,74	030910645EV	* 73,77	0301101A7EPJ	251,76	0301101A8EPJ	241,37
	130/200	03881314KEV	280,84	030913644EV	59,15	030913645EV	76,88	-	-	-	-

ABRAZADERAS Y ANCLAJES

	070	082	824	086	831						
											
	Abrazadera de unión	Soporte a techo	Soporte a techo con perfiles	Anclaje intermedio plano	Anclaje regulable plano 70-120 mm						
	CÓDIGO	€	CÓDIGO	€	CÓDIGO	€	CÓDIGO	€			
Ø	80/125	050912070SW	5,42	032908082EV	47,38	032908824EV	61,59	030908086EV	10,27	030908831EV	26,97
	100/150	050915070SW	5,70	032910082EV	52,73	032910824EV	68,55	030910086EV	10,92	030910831EV	29,09
	130/200	050920070SW	6,27	032913082EV	54,94	032913824EV	71,42	030913086EV	18,89	030913831EV	32,15

ABRAZADERAS Y ANCLAJES OTROS

	903	001	25H				
							
	Anclaje forjado 2x180° con tornillos	Junta	Manguito H-H				
	CÓDIGO	€	CÓDIGO	€	CÓDIGO	€	
Ø	80/125	030908903EV	45,46	050561001	2,17	039F0825HSWJ	16,76
	100/150	030910903EV	48,51	050562001	2,71	-	-
	130/200	030913903EV	51,76	050565001	6,49	-	-

OTROS

	1F1	201			
					
	Adaptador Flex entrada aire	Metro lineal flexible Ø60			
	CÓDIGO	€	CÓDIGO	€	
Ø	60/50	0598ZN1F1EP	36,59	059B06201EP	70,01
	60/40	0598ZM1F1EP	36,59	-	-
	70/60	0598Z01F1EP	41,90	-	-
	80/60	0598YA1F1EP	41,90	-	-

DINAFLEX

Conducto flexible de doble pared para entubamientos con desvíos

El conducto flexible solo se podrá utilizar para renovación y entubamiento, siempre y cuando no se pueda usar un conducto rígido.



AISI 316L
0036 CPR 90220 043
EN 1856-2 T200 P1 W Vm L50010 O
EN 1856-2 T600 N1 W Vm L50010 G

MATERIALES

- Acero inoxidable AISI 316L (1.4404)
- Pared interior lisa para minimizar las pérdidas de carga



Metros lineales por bobina

	Ø 80	Ø 100	Ø 125	Ø 150	Ø 180	Ø 200	Ø 250
Caja de cartón	20	20	20	-	-	-	-
Caja con dispensador (*)	25x2	50	25x2	20	15	12	consultar

(*) Caja con dispensador Ø80-125 : +5% sobre precios indicados

Suministro en bobinas completas
También disponible en bobina flejada sin embalaje de cartón, consúltenos

Ø 80
a
Ø 250

VENTAJAS

EXCELENTE RESISTENCIA A LA TRACCIÓN Y A LA TORSIÓN

ESTANQUEIDAD PERFECTA

TEMPERATURA MÁXIMA DE UTILIZACIÓN: 600°C

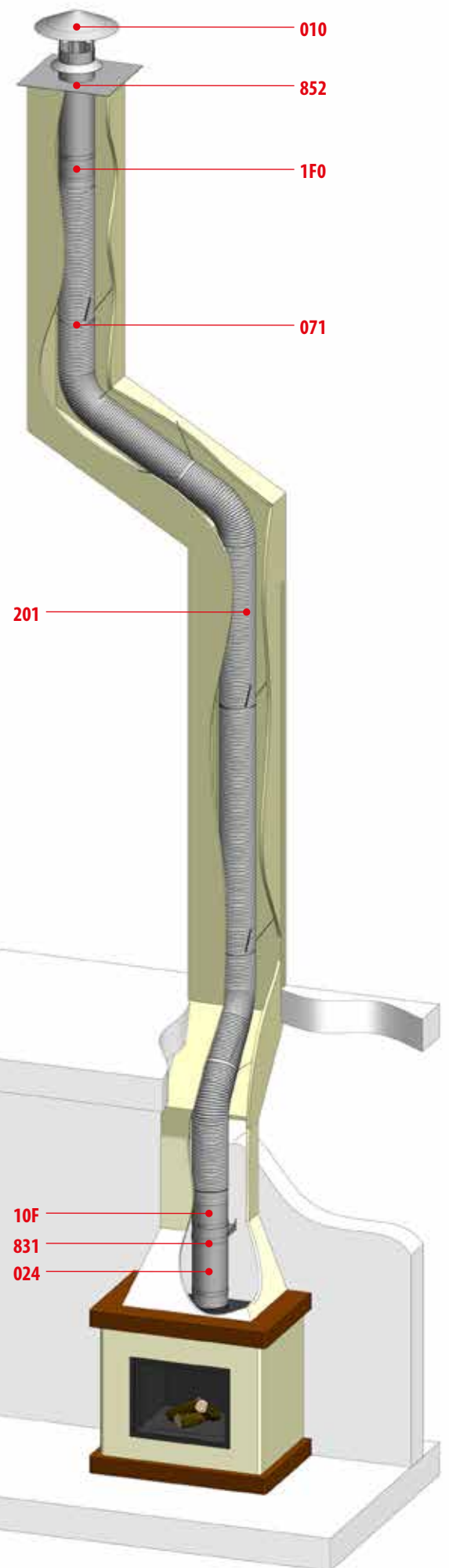
MANIPULACIÓN FÁCIL POR LA LIGEREZA DEL PRODUCTO



EJEMPLO DE MONTAJE

Ø	201*		25F		1F0	
	Metro lineal Flexible		Adaptador Flex-Flex		Adaptador Flex-SW	
	CÓDIGO	€	CÓDIGO	€	CÓDIGO	€
80	05110820EDF/17	28,31	03910825FDF	24,44	039F081F0SW	23,46
100	05111020EDF/17	35,38	03911025FDF	28,38	039F101F0SW	24,94
125	05111220EDF/17	46,01	03911225FDF	32,68	039F121F0SW	29,37
150	051115201DF/17	53,08	03911525FDF	33,59	039F151F0SW	33,39
180	051118201DF/17	63,70	03911825FDF	39,41	039F181F0SW	38,98
200	051120201DF/17	70,76	03912025FDF	42,74	039F201F0SW	42,23
250	05112520HDF/17	106,13	03912525FDF	50,70	039F251F0SW	48,99

Ø	10F		672		85B	
	Adaptador SW-Flex		Anclaje a remat. rectangular		Placa remate conducto obra	
	CÓDIGO	€	CÓDIGO	€	CÓDIGO	€
80	039F0810FSW	23,46	039008672DF	25,05	03900885BDF	93,85
100	039F1010FSW	24,94	039010672DF	27,04	03901085BDF	93,85
125	039F1210FSW	29,37	039012672DF	29,93	03901285BDF	93,85
150	039F1510FSW	33,39	039015672DF	31,92	03901585BDF	125,13
180	039F1810FSW	38,98	039018672DF	34,87	03901885BDF	125,13
200	039F2010FSW	42,23	039020672DF	36,81	03902085BDF	125,13
250	039F2510FSW	48,99	039025672DF	41,67	03902585BDF	125,13



DINAK PPH SW

Ø60 - Ø80 - Ø100

Conducto modular de simple pared de polipropileno blanco con junta de estanqueidad



DOP-PPH SW



EN 14471 T120 H1 W 2 O00 L1 D U

MATERIALES

- Polipropileno (acabado blanco)
- Junta de estanqueidad de EPDM

CARACTERÍSTICAS

- Rango de diámetros Ø60, Ø80 y Ø100
- Traspaso 60 mm en las uniones entre elementos
- Clase de estanqueidad H1 (5.000 Pa)
- Clase de temperatura T120 (hasta 120°C)
- Recortable
- Diseñado para absorber las posibles dilataciones durante el funcionamiento de la instalación
- Excelentes propiedades de resistencia a la corrosión
- Compatible con la gama Dinak SW
- Compatible con las tes de todas las gamas Dinagas

APLICACIONES

Evacuación de productos de combustión y toma de aire de forma separada en calderas murales de condensación a gas.

MÓDULOS RECTOS

Ø	20C		20B	
	Módulo recto L = 3000 mm		Módulo recto L = 2000 mm	
	CÓDIGO	€	CÓDIGO	€
60	-	-	-	-
80	059P0820CUVB/29	29,33	059P0820BUVB/29	22,55
100	059P1020CUVB/29	70,68	059P1020BUVB/29	45,10

DESVÍOS

Ø	043		431	
	Codo 87°		Codo 87° con inspección	
	CÓDIGO	€	CÓDIGO	€
60	059P06043UVB/29	9,68	-	-
80	059P08043UVB/29	9,22	059P08431UVB	22,16
100	059P10043UVB/29	12,72	059P10431UVB	30,27

Ø	528		060	
	Te 90° inspección		Colector hollín	
	CÓDIGO	€	CÓDIGO	€
60	-	-	-	-
80	059P08528UVB/29	42,47	059P08060UVB/29	13,58
100	059P10528UVB/29	63,24	059P10060UVB/29	19,64

Ø	1BH		111	
	Sombbrero antilluvia		Rejilla de aspiración	
	CÓDIGO	€	CÓDIGO	€
60	-	-	-	-
80	039F081BH SW	46,41	059808111UVN/01	4,27
100	039F101BH SW	49,85	-	-

MÓDULOS RECTOS

Ø	020		024		025		DESVÍOS 040		042	
	CÓDIGO	€	CÓDIGO	€	CÓDIGO	€	CÓDIGO	€	CÓDIGO	€
	Módulo recto L=950 mm		Módulo recto L=450 mm		Módulo recto L=200 mm		Codo 45°		Codo 30°	
60	059P06020UVB/29	14,46	059P06024UVB/29	9,48	059P06025UVB/29	7,39	059P06040UVB/29	9,43	-	-
80	059P08020UVB/29	13,04	059P08024UVB/29	9,14	059P08025UVB/29	7,39	059P08040UVB/29	8,61	059P08042UVB/29	22,87
100	059P10020UVB/29	24,69	059P10024UVB/29	15,91	059P10025UVB/29	13,36	059P10040UVB/29	12,89	059P10042UVB/29	26,71

DESVÍOS

Ø	437		31A		INSPECCIÓN Y LIMPIEZA 31B		050		055	
	CÓDIGO	€	CÓDIGO	€	CÓDIGO	€	CÓDIGO	€	CÓDIGO	€
	Codo 87° con comprobación		Te 93°		Te 93° entronque red. Entronque Ø 80		Módulo corto comprob.ación		Módulo recogida condensación	
60	-	-	059P0631AUVB/29	22,87	-	-	059P06050UVB/29	22,57	-	-
80	059P08437UVB/29	24,06	059P0831AUVB/29	22,80	-	-	059P08050UVB/29	31,16	059P08055UVB/20	31,16
100	-	-	059P1031AUVB/29	50,20	059PAD31BUVB/29	43,34	059P10050UVB/29	34,90	-	-

REMATES

Ø	061		852		13D INOX		113		MÓDULOS FINALES 1SH	
	CÓDIGO	€	CÓDIGO	€	CÓDIGO	€	CÓDIGO	€	CÓDIGO	€
	Colector hollín con desagüe		Placa remate cond. obra con cubreaguas		Embellecedor		Embellecedor circular		Sombbrero	
60	059P06061UVB/29	9,61	-	-	-	-	-	-	-	-
80	059P08061UVB/29	13,26	059P 08 852UVN/30	69,40	03900813DSW	20,68	059S08113UVB/36	3,17	039F081SHSW	18,20
100	059P10061UVB/29	19,64	0391 10 852 UVN	74,82	03901013DSW	21,48	059S10113UVB/36	3,74	039F101SHSW	25,60

REDUCCIONES Y AMPLIACIONES

Ø	15H		158		010		026			
	CÓDIGO	€	CÓDIGO	€	CÓDIGO	€	Ø80 H		Ø100 H	
	Terminal direccional		Deflector horizontal corto		Terminal techo negro		Ampliación M-H			
60	-	-	-	-	-	-	059PYA026UVB/29	15,27	059PPD026UVB/29	30,82
80	039F0815HSW	17,60	039F08158SW	8,20	05BP08010EVN/30	106,91	-	-	059PAD026UVB/29	25,25
100	039F1015HSW	19,10	039F10158SW	14,70	-	-	-	-	-	-

PPH SW Ø60 - Ø80 - Ø100

REDUCCIONES Y AMPLIACIONES

26E



Ampliación M-H excéntrica

Ø

Ø	Ø80 H		Ø100 H		Anclaje intermedio Plano		Abrazadera araña		Acoplamiento a caldera Ariston, Chaffoteaux	
	CÓDIGO	€	CÓDIGO	€	CÓDIGO	€	CÓDIGO	€	CÓDIGO	€
60	059PYA26EUVB/29	30,33	059PPD26EUVB/29	30,83	059206086UUVB/07	4,11	058888071DF/35	8,12	-	-
80	-	-	059PAD26EUVB/29	30,83	059208086UUVB/07	4,05	058888071DF/35	8,12	059P08AARUVB/30	22,38
100	-	-	-	-	059210086UUVB/07	4,71	058888071DF/35	8,12	-	-

ABRAZADERAS Y ELEMENTOS DE FIJACIÓN

086



Anclaje intermedio Plano

071



Abrazadera araña

ACOPLAMIENTOS

AAR



Acoplamiento a caldera Ariston, Chaffoteaux

ACOPLAMIENTOS

ABA



Acoplamiento a caldera Baxi

AFE



Acoplamiento a caldera Ferroli, Biasi, Fondital, Radiant, Sime

AIM



Acoplamiento a caldera Immergas

BAR



Acoplamiento a caldera biflujo Ariston, Vaillant, Chaffoteaux, Beretta, Ygnis, Riello, Sylbe

BBA



Acoplamiento a caldera biflujo Baxi, Viessmann, Remeha, Rotex

Ø

Ø	ABA		AFE		AIM		BAR		BBA	
	CÓDIGO	€	CÓDIGO	€	CÓDIGO	€	CÓDIGO	€	CÓDIGO	€
60	-	-	-	-	-	-	-	-	-	-
80	059P08ABAUUVB/30	44,80	059P08AFEUVB/30	31,36	059P08AIMUVB/30	41,49	059P08BARUVB/30	81,16	059P08BBAUVB/30	82,42
100	-	-	-	-	-	-	-	-	-	-

ACOPLAMIENTOS

BFE



Acoplamiento a caldera Biflujo Ferroli, Fondital, Sime, Biasi

BSD



Acoplamiento a caldera biflujo Saunier Duval, Hermann, Aton

BJU



Acoplamiento a caldera biflujo Junkers

001



Junta EPDM

CAZ



Clapeta antirretorno

Ø

Ø	BFE		BSD		BJU		001		CAZ	
	CÓDIGO	€	CÓDIGO	€	CÓDIGO	€	CÓDIGO	€	CÓDIGO	€
60	-	-	-	-	-	-	059E06001UV/29	1,49	-	-
80	059P08BFEUVB/01	46,82	059P08BSDUVB/30	112,50	059P08BJUUVB/30	116,68	059E08001UV/29	1,50	059P08CAZUVB/30	82,30
100	-	-	-	-	-	-	059E10001UV/29	3,72	-	-

TPN



Toma de muestra EPDM

SFN



Sifón

008



Lubricante

Ø

Ø	TPN		SFN		008	
	CÓDIGO	€	CÓDIGO	€	CÓDIGO	€
60	059E99TPNUV	2,93	059P99SFNUVB/30	26,54	059999008	43,39
80	059E99TPNUV	2,93	059P99SFNUVB/30	26,54	059999008	43,39
100	059E99TPNUV	2,93	059P99SFNUVB/30	26,54	059999008	43,39

DINAK PPH SW

Ø110 - Ø125 - Ø160 - Ø200

Conducto modular de simple pared de polipropileno blanco con junta de estanqueidad



DOP-PPH SW

EN 14471 T120 P1 W 2 O00 L1 D U

MATERIALES

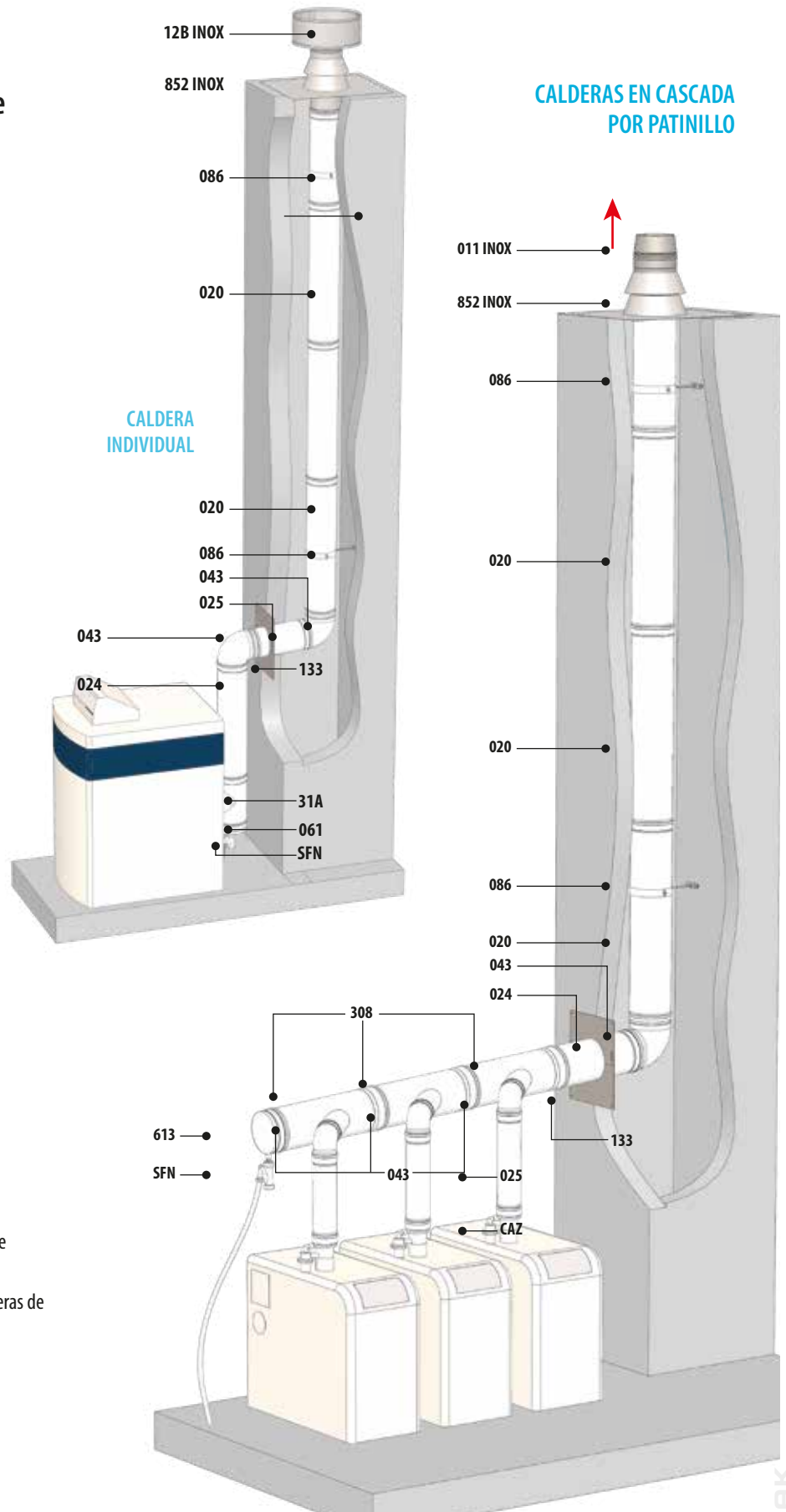
- Polipropileno (acabado blanco)
- Junta de estanqueidad de EPDM

CARACTERÍSTICAS






- Rango de diámetros Ø110, Ø125, Ø160 y Ø200
- Traspaso 70 mm entre elementos
- Clase de estanqueidad P1 (200 Pa)
- Clase de temperatura T120 (hasta 120°C)
- Recortable
- Diseñado para absorber las posibles dilataciones durante el funcionamiento de la instalación
- Excelentes propiedades de resistencia a la corrosión
- Compatible con la gama Dinak SW en acero inoxidable

APLICACIONES

- Evacuación de productos de combustión en calderas de pie de condensación a gas
- Evacuación de productos de combustión en sistemas de calderas de condensación a gas en cascada.






MÓDULOS RECTOS

	20C	20B	020	024	025					
										
	Módulo recto 3 m	Módulo recto 2 m	Módulo recto L=950 mm	Módulo recto medio L=450 mm	Módulo recto largo L=200 mm					
	CÓDIGO	€	CÓDIGO	€	CÓDIGO	€	CÓDIGO	€	CÓDIGO	€
110	059P1120CUIVB/29	79,06	059P1120BUIVB/29	43,84	059P11020UIVB/29	25,65	059P11024UIVB/29	17,00	059P11025UIVB/29	14,35
125	059P1220CUIVB/29	106,02	059P1220BUIVB/29	64,52	059P12020UIVB/29	35,53	059P12024UIVB/29	19,79	059P12025UIVB/29	15,36
160	059P1620CUIVB/29	154,18	059P1620BUIVB/29	99,73	059P16020UIVB/29	48,49	059P16024UIVB/29	29,88	059P16025UIVB/29	24,20
200	-	-	059P2020BUIVB/29	257,14	059P20020UIVB/29	121,76	059P20024UIVB/29	69,29	059P20025UIVB/29	57,47

DESVÍOS




	040	042	043	31A	302/303					
										
	Codo 45°	Codo 30°	Codo 87°	Te 93°	Te 135° con entroke reducido Ø110					
	CÓDIGO	€	CÓDIGO	€	CÓDIGO	€	CÓDIGO	€	CÓDIGO	€
110	059P11040UIVB/29	14,55	059P11042UIVB/29	29,38	059P11043UIVB/29	14,69	059P1131AUIVB/29	53,32	059P11303UIVB/20	80,26
125	059P12040UIVB/29	22,02	059P12042UIVB/29	34,07	059P12043UIVB/29	22,03	059P1231AUIVB/29	63,51	059PLH302UIVB/20	87,99
160	059P16040UIVB/29	39,07	059P16042UIVB/29	47,76	059P16043UIVB/29	43,93	059P1631AUIVB/29	106,74	059PZB302UIVB/20	119,03
200	059P20040UIVB/29	118,04	059P20042UIVB/29	104,77	059P20043UIVB/29	122,12	059P2031AUIVB/29	152,99	059PLN302UIVB/29	196,05

DESVÍOS

	31B	Te 93° con entroke reducido			050	528		
								
	Te 93° con entroke reducido				Módulo corto de comprobación	Te 90° con inspección		
	Entronque Ø80	Entronque Ø100		Entronque Ø110				
	CÓDIGO	€	CÓDIGO	€	CÓDIGO	€	CÓDIGO	€
110	059PKI31BUIVB/29	50,08	-	-	-	-	059P11528UIVB/29	75,58
125	059PBY31BUIVB/29	52,09	059PBZ31BUIVB/29	52,09	059PLH31BUIVB/29	153,58	059P12528UIVB/29	134,62
160	059PVB31BUIVB/29	83,05	059PZA31BUIVB/29	83,05	059PZB31BUIVB/29	153,58	059P16528UIVB/29	109,54
200	059PER31BUIVB/29	134,02	-	-	059PLN31BUIVB/29	153,58	059P20050UIVB/29	107,12
					059P12050UIVB/29	51,45	059P16050UIVB/29	69,15
					059P20050UIVB/29	107,12	059P20528UIVB/29	266,63

INSPECCIÓN Y LIMPIEZA

INSPECCIÓN Y LIMPIEZA

	060	061	613	113	133					
										
	Colector de hollín	Colector de hollín con desagüe	Colector de hollín con desagüe lateral	Embellecedor circular	Placa remate mural					
	CÓDIGO	€	CÓDIGO	€	CÓDIGO	€	CÓDIGO	€		
110	059P11060UIVB/29	21,98	059P11061UIVB/29	42,77	059P11613UIVB/29	30,85	-	-	039011133SW	43,49
125	059P12060UIVB/29	59,63	059P12061UIVB/29	66,09	059P12613UIVB/29	61,03	059S1A113UIVB/36	6,59	039012133SW	45,54
160	059P16060UIVB/29	84,03	059P16061UIVB/29	90,98	059P16613UIVB/29	90,98	-	-	039016133SW	49,51
200	059P20060UIVB/29	109,37	059P20061UIVB/29	117,52	059P20613UIVB/29	116,79	-	-	039020133SW	52,49

REMATES

MÓDULOS FINALES

ABRAZADERAS

011



Salida libre

1SH



Sombbrero

1BH



Sombbrero antilluvia

15H



Terminal direccional

086



Anclaje mural plano

	CÓDIGO	€	CÓDIGO	€	CÓDIGO	€	CÓDIGO	€	CÓDIGO	€
110	039F11011SW	36,75	039F111SH SW	34,80	039F111BHSW	51,21	039F1115HSW	22,05	059211086UVB/07	4,75
125	039F12011SW	36,75	039F121SH SW	39,05	039F121BHSW	57,47	039F1215HSW	22,05	059212086UVB/07	4,86
160	039F16011SW	43,56	039F161SH SW	48,44	039F161BHSW	66,17	039F1615HSW	26,51	059216086UVB/07	18,47
200	039F20011SW	55,78	039F201SH SW	60,95	039F201BHSW	80,61	039F2015HSW	41,28	059220086UVB/07	34,64

ABRAZADERAS Y ELEMENTOS DE FIJACIÓN

ACCESORIOS

086 INOX



Anclaje mural plano INOX

071



Abrazadera de araña

CAZ



Válvula antirretorno

SFN



Sifón

008



Lubricante

	CÓDIGO	€	CÓDIGO	€	CÓDIGO	€	CÓDIGO	€	CÓDIGO	€
110	039011086SW	9,80	058888071DF/35	8,12	059P11CAZUVB/30	82,30	059P99SFNUVB/30	26,54	059999008	43,39
125	039012086SW	10,27	058888071DF/35	8,12	-	-	059P99SFNUVB/30	26,54	059999008	43,39
160	039016086SW	14,49	039016071SW	15,88	-	-	059P99SFNUVB/30	26,54	059999008	43,39
200	039020086SW	18,89	039020071SW	21,16	-	-	059P99SFNUVB/30	26,54	059999008	43,39

REDUCCIONES Y AMPLIACIONES

026



Ampliación M-H

H	Ø100		Ø110		Ø125		Ø160		Ø200	
	CÓDIGO	€	CÓDIGO	€	CÓDIGO	€	CÓDIGO	€	CÓDIGO	€
80	-	-	059PKI026UVB/29	43,78	059P BY 026 UVB/29	114,74	059P VB 026 UVB/29	147,31	059P ER 026 UVB/29	225,34
100	-	-	059PKJ026UVB/29	33,45	059P BZ 026 UVB/29	115,33	059P ZA 026 UVB/29	147,01	059P ES 026 UVB/29	206,38
110	059PKH026UVB/29	39,39	-	-	-	-	-	-	-	-
125	-	-	-	-	-	-	059P OW 026 UVB/29	147,01	059P M3 026 UVB/29	206,38

JUNTA

001



Junta EPDM

	CÓDIGO	€
110	059E11001UV/29	5,04
125	059E12001UV/29	5,68
160	059E16001UV/29	8,49
200	059E20001UV/29	12,61

DINAK PPH CONCENTRIC

Ø60/100

Ø80/125

Conducto modular concéntrico de polipropileno blanco con junta de estanqueidad.



DOP-PPH CONCENTRIC

EN 14471 T120 P1 W 2 O00 L1 C U0

MATERIALES

- Pared interior: Polipropileno (acabado gris)
- Pared exterior: Acero galvanizado o aluminio, lacado en blanco
- Juntas de estanqueidad de EPDM

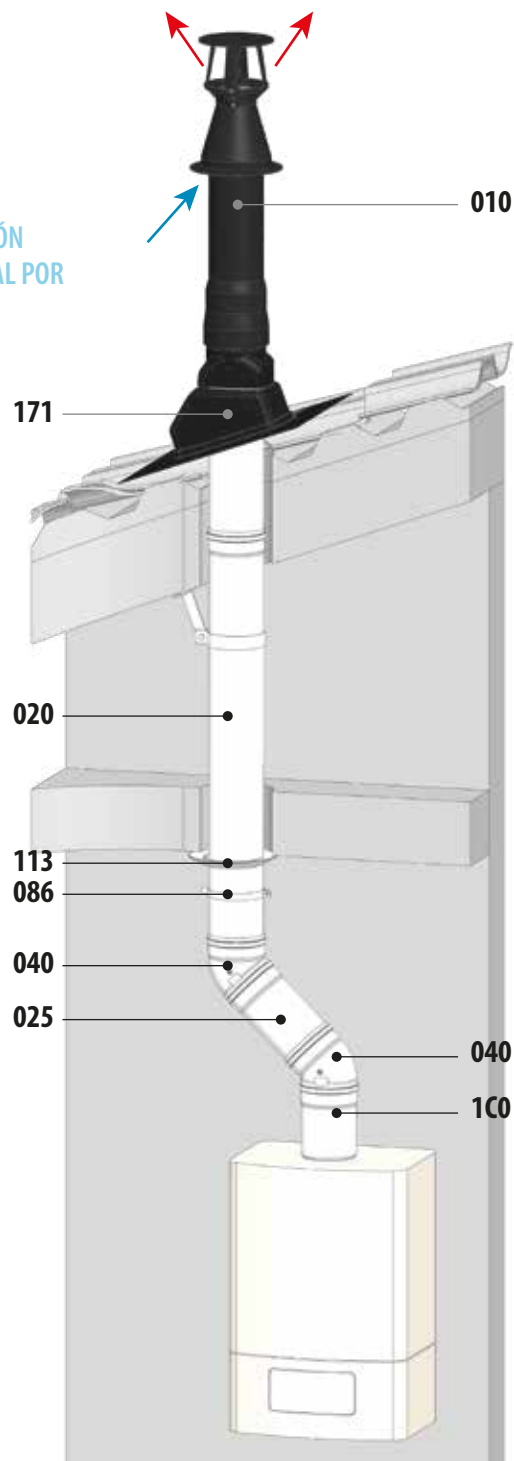
CARACTERÍSTICAS

- Rango de diámetros: Ø60/100 y Ø80/125
- Recortable
- Traspaso de 50 mm en las uniones entre elementos
- Diseñado para absorber las posibles dilataciones durante el funcionamiento de la instalación
- Clase de estanqueidad a los gases P1 (200 Pa)
- Clase de temperatura T120 (hasta 120°C)
- Excelentes propiedades de resistencia a la corrosión
- Compatible con la gama Diflux Inox en Ø80/125
Compatibles con las tes de todas las gamas Dinagas

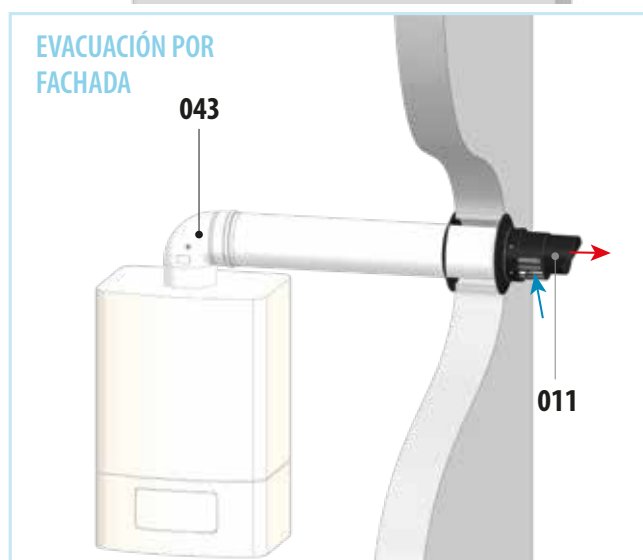
APLICACIONES

Evacuación de productos de combustión y toma de aire conjunta en calderas murales de condensación a gas

EVACUACIÓN
INDIVIDUAL POR
CUBIERTA



EVACUACIÓN POR
FACHADA



PPH CONCENTRIC Ø60/100 - Ø80/125

MÓDULOS RECTOS

Ø	20B		020		024		025		022	
	CÓDIGO	€	CÓDIGO	€	CÓDIGO	€	CÓDIGO	€	CÓDIGO	€
	Módulo recto largo L=1.950 mm		Módulo recto largo L=950 mm		Módulo recto medio L=450 mm		Módulo recto corto L=200 mm		Módulo extensible L= 60-250 mm	
60/100	052P0620BEVB/30	64,42	052P06020EVB/30	30,93	052P06024EVB/30	22,29	052P06025EVB/30	21,04	052P06022EVB/30	25,10
80/125	052P0820BEVB/30	73,24	052P08020EVB/30	37,29	052P08024EVB/30	28,77	052P08025EVB/30	26,80	052P08022EVB/30	43,70

DESVIOS

Ø	040		043		431		437		332	
	CÓDIGO	€	CÓDIGO	€	CÓDIGO	€	CÓDIGO	€	CÓDIGO	€
	Codo 45°		Codo 87°		Codo 87° con inspección		Codo 87° con verificación		Te 93° con colector con desagüe	
60/100	054P06040EVB/30	28,14	054P06043EVB/30	28,31	-	-	054P06437EVB/30	32,36	052P06332EVB/20	123,15
80/125	054P08040EVB/30	37,53	054P08043EVB/30	47,73	05CP08431EVB	119,30	-	-	052P08332EVB/20	158,71

INSPECCIÓN Y LIMPIEZA

Ø	050		055		523		113		REDUCCIONES 026	
	CÓDIGO	€	CÓDIGO	€	CÓDIGO	€	CÓDIGO	€	CÓDIGO	€
	Módulo corto comprobación		Módulo recogida condensación		Té con inspección circular		Embellecedor circular		Ampliación ØM60/100-H80/125	
60/100	052P06050EVB/30	61,63	054P06055EVB/30	30,56	054P06523EVB/30	50,74	059S10113UVB/36	3,74	054PYA026EVB/30	27,73
80/125	052P08050EVB/30	64,72	054P08055EVB/30	32,37	054P08523EVB/30	72,80	059S1A113UVB/36	6,59	-	-

MÓDULOS FINALES

Ø	171		191		010		10R		11R	
	CÓDIGO	€	CÓDIGO	€	CÓDIGO	€	CÓDIGO	€	CÓDIGO	€
	Salida techo inclinada negro 25°-37°		Salida techo		Terminal techo		Terminal techo corto		Terminal muro corto	
60/100	05P908171EVN/30	61,57	054908191EVN/30	53,13	052P06010EVN/30	102,03	Consultar con Dinak		05BP0611REVN/30	11,79
80/125	05P908171EV*/30	61,57	034908191EVT/30	53,13	05BP08010EV*/30	106,91			05BP0811REVN/30	15,85

PPH CONCENTRIC Ø60/100 - Ø80/125

MÓDULOS FINALES

011



Terminal muro negro

CÓDIGO €

60/100	052P06011EVB/30	58,59
80/125	052P08011EVB/30	67,04

11F



Terminal muro blanco

CÓDIGO €

60/100	052P0611FEVB/30	58,59
80/125	-	-

ABRAZADERAS

086



Anclaje interedio plano

CÓDIGO €

60/100	059210086UVB/07	4,71
80/125	059212086UVB/07	4,86

KITS

OCA



Kits salida horizontal
Ariston, Vaillant, Chaffoteaux, Beretta, Ygnis,
Riello, Sylber, Atlantic

CÓDIGO €

60/100	052P060CAEVB/30	93,45
80/125	-	-

OCB



Kits salida horizontal
Baxi, Viessmann, Remeha, Argo, Rotex,
DeDietrich, ACV, Wolf

CÓDIGO €

60/100	052P060CBEVB/30	74,09
80/125	-	-

Ø

KITS

OCS



Kits salida horizontal
Saunier Duval, Hermann, Aton

CÓDIGO €

60/100	052P060CSEVB/30	107,76
80/125	-	-

OCF



Kits salida horizontal
Ferrol, Biasi, Fondital, Unical, Radiant,
Italtherm, Sime, Baltur, Airfel

CÓDIGO €

60/100	052P060CFEVB/30	74,09
80/125	-	-

OCJ



Kits salida horizontal
Junkers

CÓDIGO €

60/100	052P060CJEVB/30	107,76
80/125	-	-

OCI



Kits salida horizontal
Intergas

CÓDIGO €

60/100	052P060CIEVB/30	74,09
80/125	-	-

ACOPLAMIENTOS

AAR



Acoplamiento a caldera
Ariston, Vaillant, Chaffoteaux, Beretta, Ygnis,
Riello, Sylber, Atlantic

CÓDIGO €

60/100	052P06AAEVB/30	59,67
80/125	-	-

Ø

ACOPLAMIENTOS

ABA



Acoplamiento a caldera
Baxi, Viessmann, Remeha, Argo, Rotex, ACV,
Wolf

CÓDIGO €

60/100	052P06ABAEVB/30	59,67
80/125	-	-

ASD



Acoplamiento a caldera
Saunier Duval, Hermann, Aton

CÓDIGO €

60/100	052P06ASDEVB/30	65,64
80/125	-	-

AFE



Acoplamiento a caldera
Ferrol, Biasi, Fondital, Unical, Radiant,
Italtherm, Sime, Baltur, Airfel

CÓDIGO €

60/100	052P06AFEVB/30	59,67
80/125	-	-

AJU



Acoplamiento a caldera
Junkers

CÓDIGO €

60/100	052P06AJUEVB/30	65,64
80/125	-	-

AIN



Acoplamiento a caldera
Intergas

CÓDIGO €

60/100	052P06AINEVB/30	22,38
80/125	-	-

Ø

ACCESORIOS

AIM



Acoplamiento a caldera
Immergas

CÓDIGO €

60/100	052P06AIMEVB/30	59,67
80/125	-	-

001



Junta interior

CÓDIGO €

60/100	059E06001UV/29	1,49
80/125	059E08001UV/29	1,49

001



Junta exterior

CÓDIGO €

60/100	059E10001UV/29	3,72
80/125	059E12001UV/29	5,68

Ø

DINAK PPH FLEX

Ø60 - Ø80 - Ø100 -
Ø125 - Ø160

Conducto flexible de simple pared
de polipropileno blanco



DOP-PPH-FLEX

Ø60-100: EN 14471 T120 H1 W 2 O00 LI E U
Ø125-160: EN 14471 T120 P1 W 2 O00 LI E U

MATERIALES

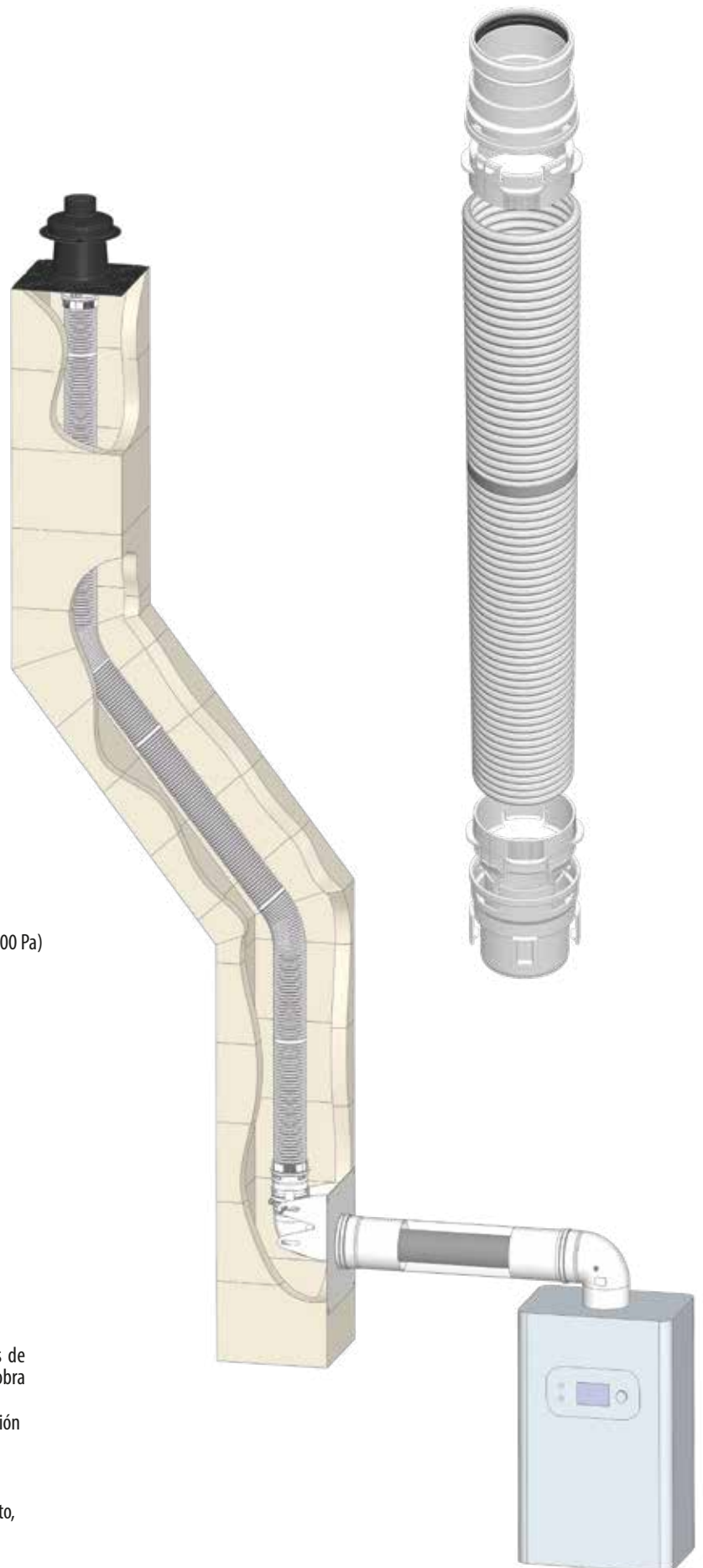
- Polipropileno
- Junta de estanqueidad en EPDM

CARACTERÍSTICAS


- Rango de diámetros Ø60, Ø80, Ø100, Ø125 y Ø160
- Clase de estanqueidad Ø60-100: H1 (5.000 Pa) y Ø125-160: P1 (200 Pa)
- Clase de temperatura T120 (hasta 120°C)
- Completamente flexible en toda su extensión
- Recortable
- Piezas de adaptación al flexible sencillas y rápidas de instalar
- Compatible con la gama Dinak PPH SW y Dinak PPH Concentric
- Excelentes propiedades de resistencia a la corrosión
- Necesario lubricante para la instalación.

APLICACIONES

- Evacuación de productos de la combustión de calderas murales de condensación a gas, para el caso de renovación de chimeneas de obra existentes. Existen diversos tipos de kits renovación dependiendo de la configuración a instalar.
- El conducto flexible solo se podrá utilizar para renovación y entubamiento, siempre y cuando no se pueda usar un conducto rígido.



Conducto flexible

Ø	20J Bobina 50 m		20E Bobina 20 m		20G Bobina 12,5 m		071* 	
	Metro lineal		Metro lineal		Metro lineal		Abrazadera araña	
	CÓDIGO	€/m	CÓDIGO	€/m	CÓDIGO	€/m	CÓDIGO	€
60	059P 06 20J DF/33	12,64	059P 06 20E DF/33	12,83	059P 06 20G DF/33	13,41	0588 88 071 DF/35	8,12
80	059P 08 20J DF/33	11,89	059P 08 20E DF/33	12,07	059P 08 20G DF/33	12,61	0588 88 071 DF/35	8,12
100	-	-	059P 10 20E DF/33	21,95	059P 10 20G DF/33	22,94	0588 88 071 DF/35	8,12
125	-	-	059P 12 20E DF/08	66,72	-	-	0588 88 071 DF/35	8,12
160	-	-	059P 16 20E DF/08	98,16	-	-	0390 16 071 SW	15,88




Los Ø125 y Ø160 son en color negro

Instalar una 071 cada 3 m de conducto flexible

Accesorios para Ø60-Ø80-Ø100

Ø	ODF 		852 	
	Kit acoplamiento flex		Placa remate conducto de obra c/cubreaguas	
	CÓDIGO	€	CÓDIGO	€
60	059P 06 ODF UVB/32	10,25	059P 06 852 UVN/30	69,40
80	059P 08 ODF UVB/32	11,73	059P 08 852 UVN/30	69,40
100	059P 10 ODF UVB/32	17,55	0391 10 852 UVN	74,82
	-	-	-	-
	-	-	-	-

Accesorios para Ø125-Ø160

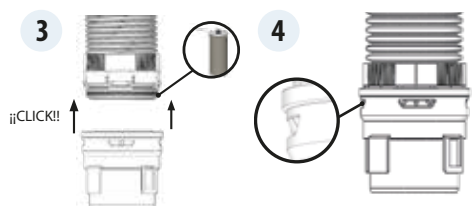
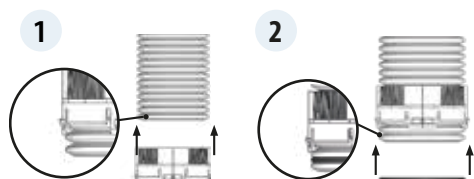
Ø	25F 		11A L 		852 	
	Acoplamiento flex-flex		Kit de accesorios para remates		Placa remate conducto de obra c/cubreaguas	
	CÓDIGO	€	CÓDIGO	€	CÓDIGO	€
	-	-	-	-	-	-
	-	-	-	-	-	-
	-	-	-	-	-	-
125	059P 12 25F DF/08	107,10	059P 12 11A DF/08	137,96	059P 12 852 UVN	122,66
160	059P 16 25F DF/08	126,00	059P 16 11A DF/08	164,27	059P 16 852 UVN	129,56

Instrucciones montaje ODF Ø60-Ø80-Ø100

La referencia **ODF** incluye 2 adaptadores, uno para el paso de conducto SW a FLEX y otro para el paso de FLEX a SW.

Para acoplar el flexible al adaptador

(para el sentido de humos inverso se ha de realizar la misma operación)



Para conectar dos tramos de flexible

se utiliza también la referencia **ODF**, conectando entre sí ambos adaptadores



Instrucciones montaje 11A y 852 Ø125-Ø160

En estos diámetros el flexible tiene el siguiente perfil :



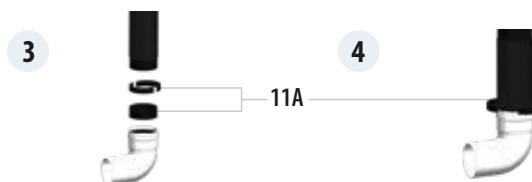
Por tanto, **para conectarlo con el PPH SW es necesario cortarlo**, dejando un tramo liso de 50 mm que se puede encajar en cualquier extremo hembra de PPH SW

El código **11A** se utiliza para **conectarse en la parte superior al 852** y para reforzar la unión con el conducto SW en la parte inferior

Parte superior

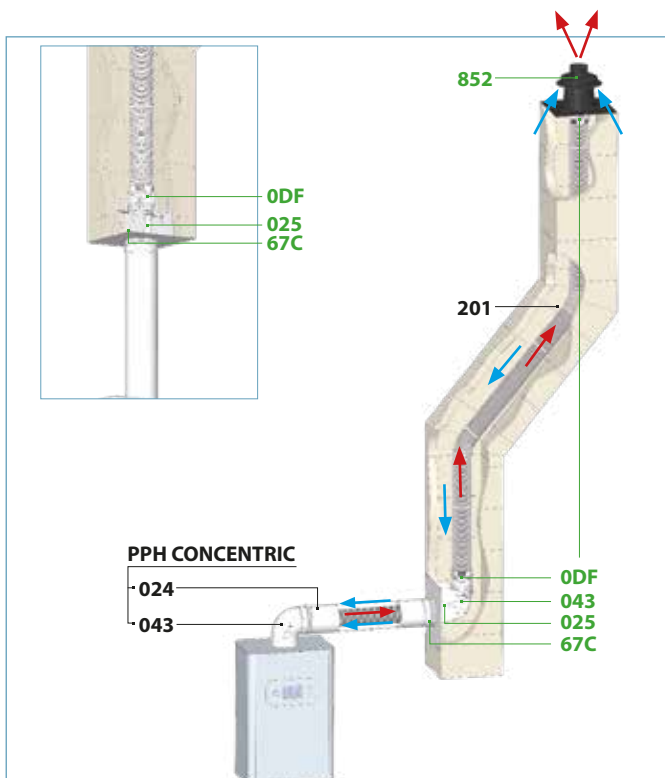


Parte inferior



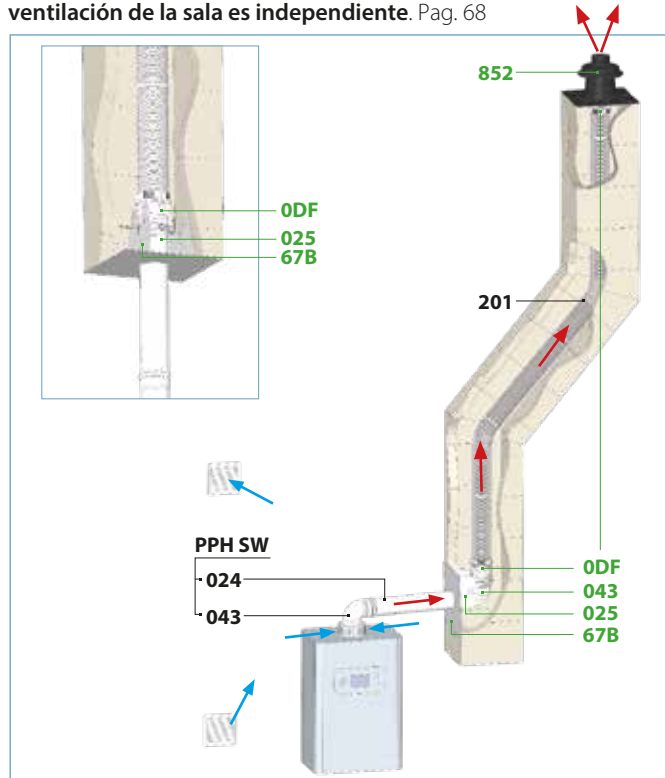
Configuración C9 (Ø60-Ø100)

Kit de renovación para conducto flexible en calderas tipo C **con toma de aire a través del conducto de obra**, bien para conexión mural o través de techo. Pag. 67



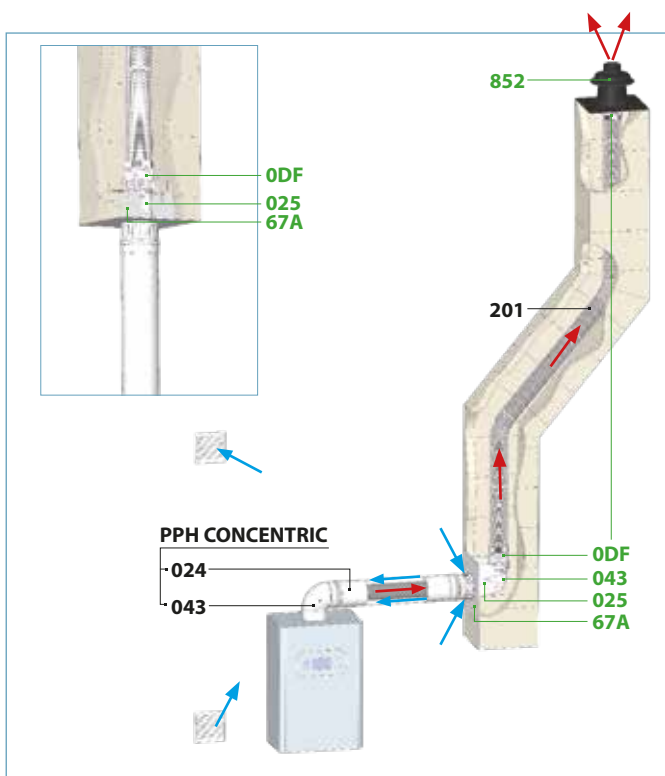
Configuración B2P (Ø60-Ø160)

Kit de renovación para conducto flexible en calderas tipo B **con toma de aire en el local o sala de calderas y conducto de unión en simple pared**, bien para conexión mural o través de techo. **La ventilación de la sala es independiente.** Pag. 68



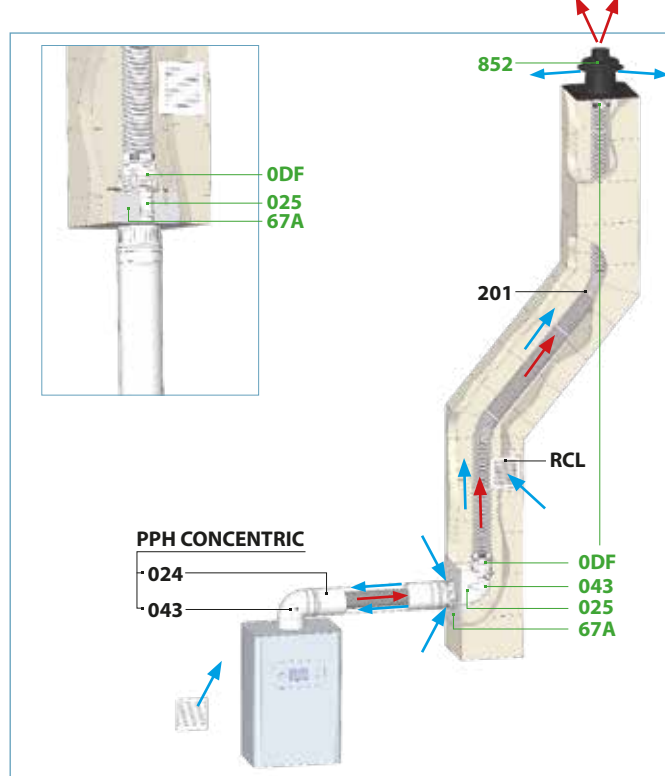
Configuración B3 (Ø60 Ø100)

Kit de renovación para conducto flexible en calderas tipo B **con toma de aire en la habitación** y conducto de unión concéntrico, bien para conexión mural o través de techo. **La ventilación de la habitación es independiente.** Pag. 69



Configuración B3 VENT (Ø60 Ø100)

Kit de renovación para conducto flexible en calderas tipo B **con toma de aire en la habitación** y conducto de unión concéntrico, bien para conexión mural o través de techo. Además, **la ventilación de la habitación se realizará a través del conducto de obra.** Pag. 69



VERDE Piezas incluidas en el kit.

NEGRO Piezas no incluidas en el kit.

El flexible y la abrazadera araña no están incorporadas en los kits.

Composición del KIT ORC

Un mismo kit para la instalación mural y para la instalación de techo



852
Placa remate cond. obra c/cubr.



ODF
Kit acoplamiento flex



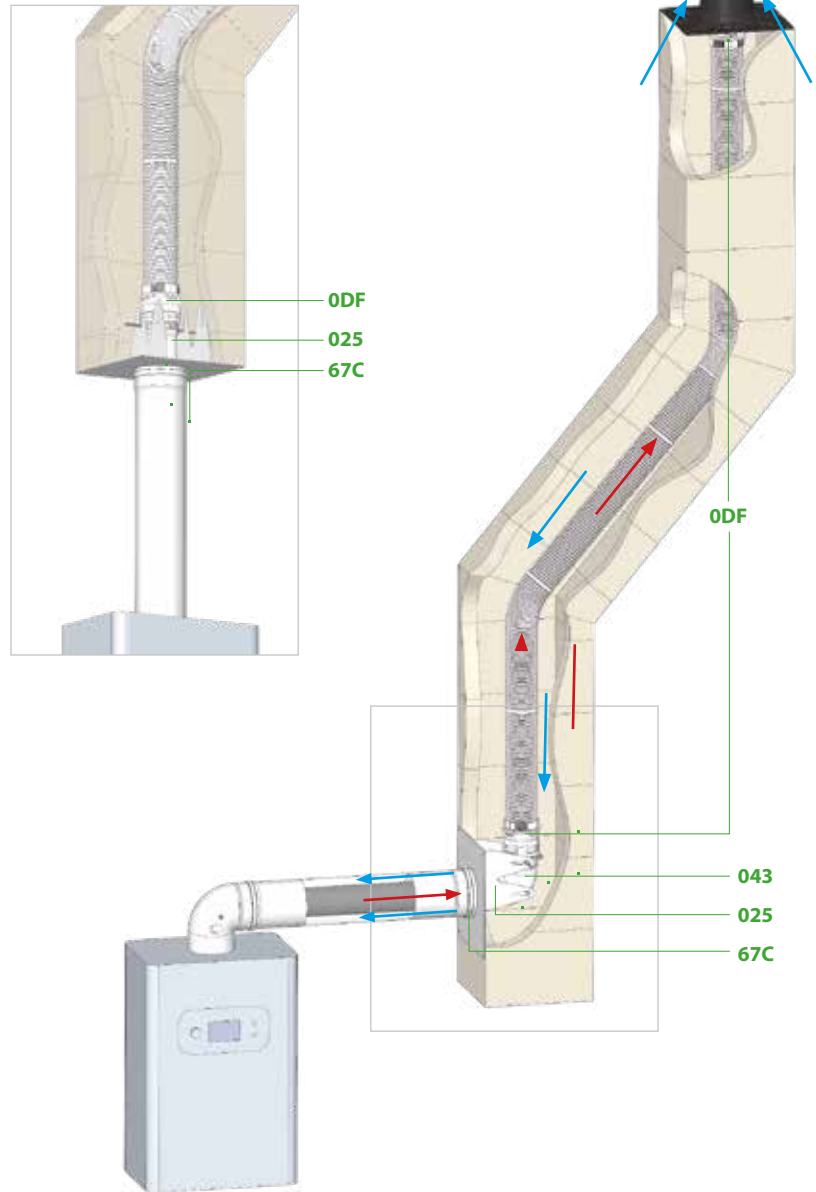
025UV
Modulo recto
L: 200 mm

043UV
Codo 87°




67C
Placa tipo C9 con soporte

Kit ORC
Configuración C9



ORC

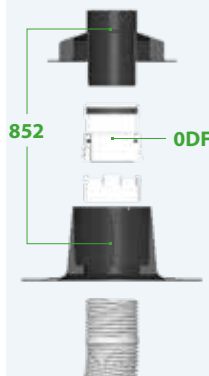


Kit renovación C9

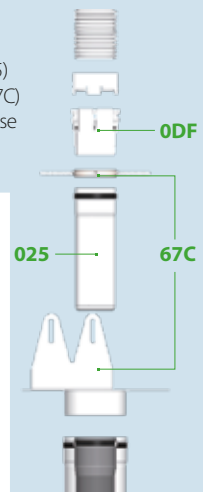
Ø	CÓDIGO	€
60*	039P 06 ORC DF	204,10
80	039P 08 ORC DF	204,10
100	039P 10 ORC DF	214,31

Instrucciones de montaje del kit

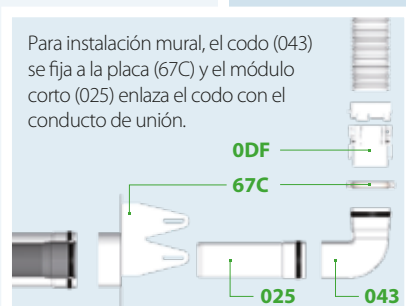
En la parte superior de la instalación, el adaptador flex-rígido (ODF) sujeta el flexible, apoyándose en la placa remate (852) sin necesidad de elementos adicionales.



Para instalación a través del techo, el módulo corto (025) se fija a la placa (67C) y el codo (043) no se utiliza.



Para instalación mural, el codo (043) se fija a la placa (67C) y el módulo corto (025) enlaza el codo con el conducto de unión.



*El Ø60 incluye una ampliación (026) para ajustarlo a la placa de remate

Composición del KIT ORB

Un mismo kit para la instalación mural y para la instalación de techo



852

Placa remate conducto obra c/cubr.



0DF

Kit acoplamiento flex




025UV

Modulo recto
L: 200 mm

043UV

Codo 87°

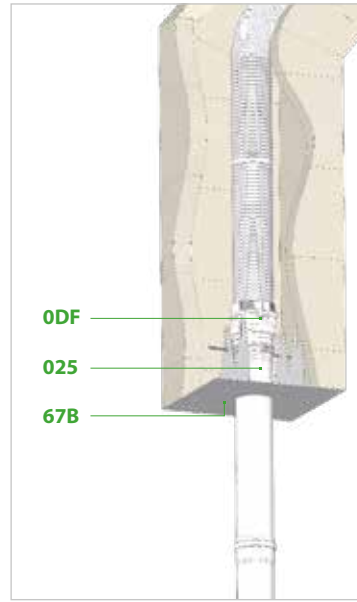


67B

Placa tipo B2P con soporte

Kit B2P


Configuración B2P



0DF

025

67B



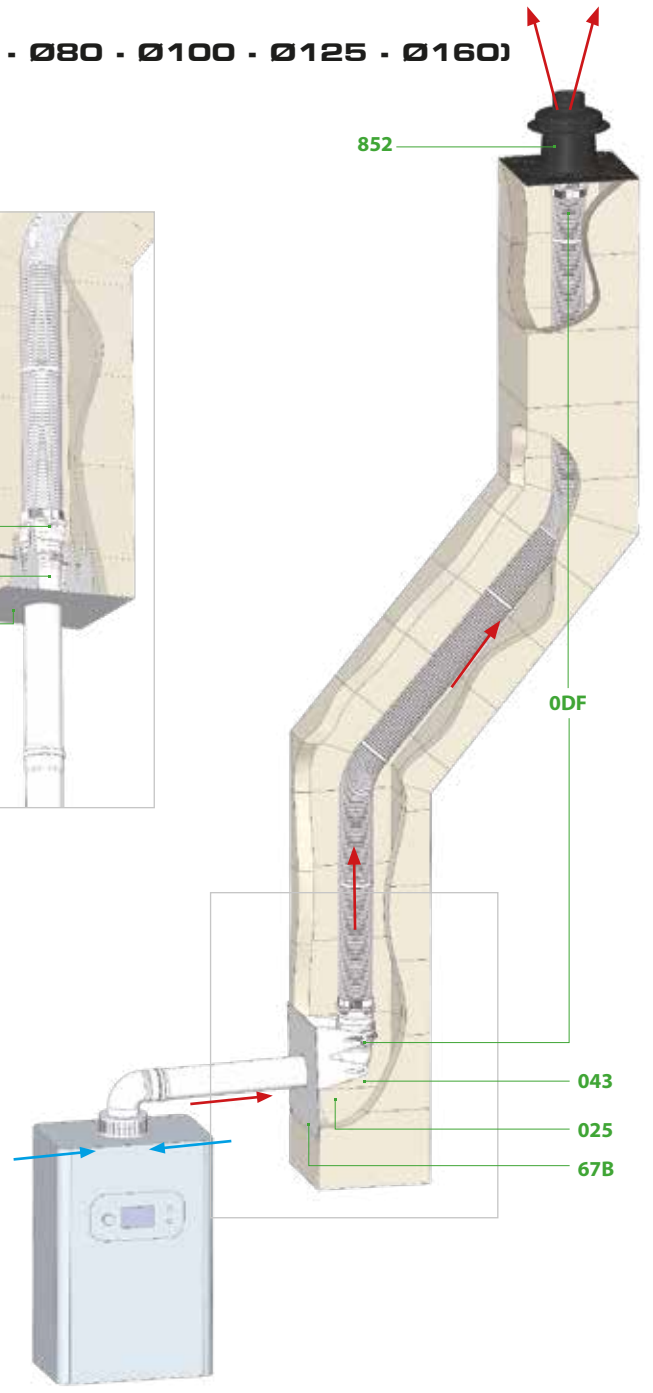
852

0DF


043

025

67B



ORB



Kit renovación B2P

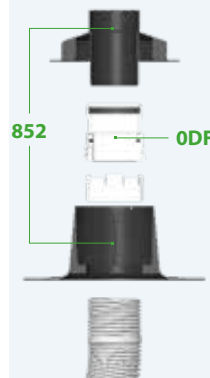
Ø

Instrucciones de montaje del kit

En la parte superior de la instalación, el adaptador flex-rígido (0DF) sujeta el flexible, apoyándose en la placa remate (852) sin necesidad de elementos adicionales.

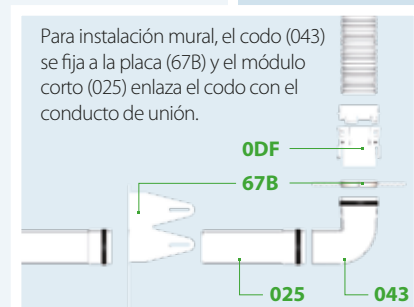
Para instalación a través del techo, el módulo corto (025) se fija a la placa (67B) y el codo (043) no se utiliza.

Para instalación mural, el codo (043) se fija a la placa (67B) y el módulo corto (025) enlaza el codo con el conducto de unión.



852

0DF

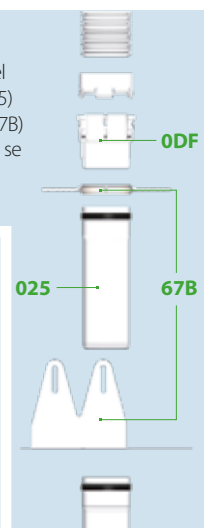


0DF

67B

025

043



0DF

025

67B

*El Ø60 incluye una ampliación (026) para ajustarlo a la placa de remate.

El Kit no está disponible para los Ø125 y Ø160. Si es necesario, solicitar cada pieza por separado.

DINAK PPH FLEX Kit B3 y B3 VENT (Ø60 - Ø80 - Ø100)

Composición del KIT ORA

Un mismo kit para la instalación mural y para la instalación de techo



852

Placa remate cond. obra c/cubr.



ODF

Kit acoplamiento flex




024UV

Modulo recto
L: 450 mm

043UV

Codo 87°

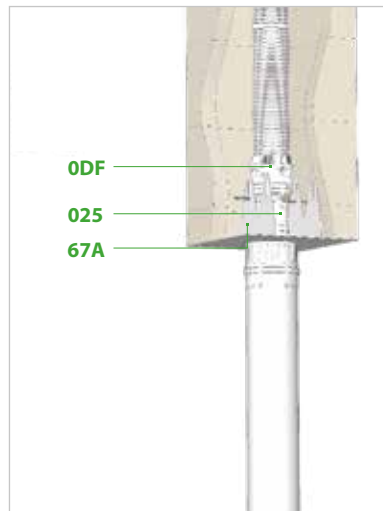


67A

Placa tipo C9 con soporte

Kit ORA

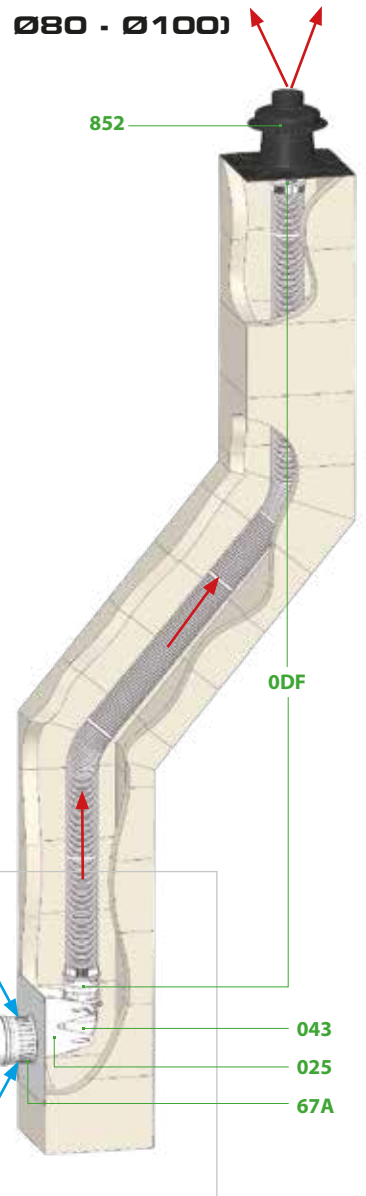
Configuración B3 y B3 VENT



0DF

025

67A



852

0DF

043

025

67A

Para el sistema B3 Vent es necesario añadir:


Una rejilla de ventilación (RCL)

o un extractor de aire doméstico (ED1)



Para más información, consultar con Dinak

ORA

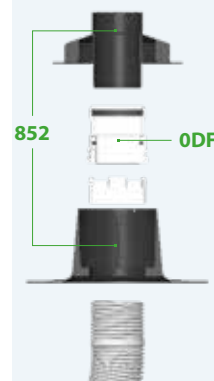


Kit renovación B3 y B3 VENT

Ø	CÓDIGO	€
60*	039P 06 ORA DF	204,10
80	039P 08 ORA DF	204,10
100	039P 10 ORA DF	214,31

Instrucciones de montaje del kit

En la parte superior de la instalación, el adaptador flex-rígido (0DF) sujeta el flexible, apoyándose en la placa remate (852) sin necesidad de elementos adicionales.

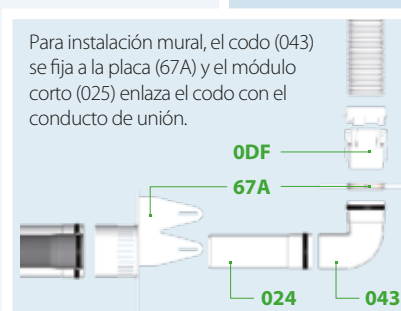


852

0DF

Para instalación a través del techo, el módulo corto (025) se fija a la placa (67A) y el codo (043) no se utiliza.

Para instalación mural, el codo (043) se fija a la placa (67A) y el módulo corto (025) enlaza el codo con el conducto de unión.

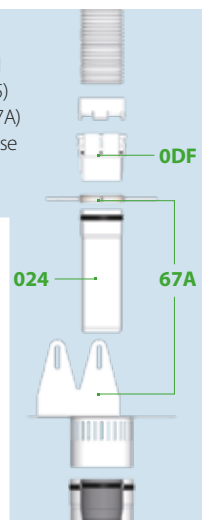


0DF

67A

024

043



0DF

024

67A

*El Ø60 incluye una ampliación (026) para ajustarlo a la placa de remate.

DINAK ALU SW

Ø80 - Ø100 - Ø110

Ø127 - Ø132

Conducto modular de simple pared de aluminio blanco con junta de estanqueidad



DOP-ALU SW

EN 1856-2 T200 P1 W Vm L13100 O

MATERIALES

- Aluminio (acabado blanco)
- Junta de estanqueidad de silicona

CARACTERÍSTICAS

- Rango de diámetros Ø80, Ø100, Ø110, Ø127 y Ø132
- Traspaso 50 mm en las uniones entre elementos
- Clase de estanqueidad P1 (200 Pa)
- Clase de temperatura T200 (hasta 200°C)
- Recortable
- Diseñado para absorber las posibles dilataciones durante el funcionamiento de la instalación
- Compatible con la gama Dinak SW en acero inoxidable

APLICACIONES

Evacuación de productos de combustión en generadores estándar de gas, estancos o atmosféricos.

MÓDULOS RECTOS

Ø	20C		20B	
	Módulo recto M-H 3m		Módulo recto M-H 2m	
	CÓDIGO	€	CÓDIGO	€
80	05940820CUVB/01	52,76	05940820BUVB/01	32,04
100				
110				
127				
132				

MÓDULOS RECTOS

Ø	20M		24M	
	Módulo recto largo M-M L=1000 mm		Módulo recto medio M-M L=500 mm	
	CÓDIGO	€	CÓDIGO	€
80	05940820MUVB/01	15,58	05940824MUVB/01	8,79
100	05941020MUVB/01	18,24	05941024MUVB/01	9,22
110	05941120MUVB/01	20,67	05941124MUVB/01	9,71
127	05941F20MUVB/01	23,41	05941F24MUVB/01	11,50
132	05941G20MUVB/01	24,32	05941G24MUVB/01	14,95

INSPECCIÓN Y LIMPIEZA

Ø	314		504	
	Te recoge condensados		Módulo corto comprobación	
	CÓDIGO	€	CÓDIGO	€
80	059408314UVB/01	37,54	059408504UVB/01	19,89
100				
110				
127				
132				






MÓDULOS FINALES

Ø	1BH INOX		158	
	Sombbrero antilluvia hembra Inox		Deflector horizontal hembra Inox	
	CÓDIGO	€	CÓDIGO	€
80	0390081BH SWJ	46,41	039F08158SW	8,20
100	0390101BH SWJ	49,85	039F10158SW	14,70
110				
127				
132				

*Para otras combinaciones de diámetros, consúltenos

ALU SW Ø80 - Ø100 - Ø110 - Ø127 - Ø132






MÓDULOS RECTOS

Ø	20A		020		024		2BM		2AM	
										
	Modulo recto M-H 1,5m		Modulo recto largo M-H 950 mm		Modulo recto medio M-H 450 mm		Módulo recto M-M 2m		Módulo recto M-M 1,5m	
	CÓDIGO	€	CÓDIGO	€	CÓDIGO	€	CÓDIGO	€	CÓDIGO	€
80	05940820AUVB/01	24,22	059408020UVB/01	16,97	059408024UVB/01	13,68	0594082BMUVB/01	31,12	0594082AMUVB/01	24,07
100							0594102BMUVB/01	36,16	0594102AMUVB/01	26,60
110							0594112BMUVB/01	40,38	0594112AMUVB/01	30,40
127							05941F2BMUVB/01	47,99	05941F2AMUVB/01	34,20
132							05941G2BMUVB/01	48,72	05941G2AMUVB/01	35,72

MÓDULOS RECTOS

DESVÍOS

DESVÍOS

Ø	25M		040		40H		043		436	
										
	Módulo recto corto M-M L=200 mm		Codo M-H 45°		Codo 45° H-H		Codo M-H 87°		Codo 87° H-H	
	CÓDIGO	€	CÓDIGO	€	CÓDIGO	€	CÓDIGO	€	CÓDIGO	€
80	05940825MUVB/01	4,91	059408040UVB/01	11,51	05940840HUVB/01	11,51	059408043UVB/01	11,51	059408436UVB/01	11,51
100	05941025MUVB/01	5,19			05941040HUVB/01	12,16			059410436UVB/01	12,16
110	05941125MUVB/01	5,49			05941140HUVB/01	13,12			059411436UVB/01	13,12
127	05941F25MUVB/01	7,02			05941F40HUVB/01	15,15			05941F436UVB/01	15,15
132	05941G25MUVB/01	7,41			05941G40HUVB/01	15,61			05941G436UVB/01	15,81

INSPECCIÓN Y LIMPIEZA






Ø	055		TPN		113 EPDM		113 ALU		11R	
										
	Módulo recogida condensados		Toma de muestras (tapón)		Embellecedor circular EPDM		Embellecedor circular Alu		Deflector evacuación cañón	
	CÓDIGO	€	CÓDIGO	€	CÓDIGO	€	CÓDIGO	€	CÓDIGO	€
80	059408055UVB/01	34,57	059E99TPNUV	2,93	059S08113UVB/36	3,17	059408113UVB/01	9,58	05940811RUVB/01	9,62
100							059410113UVB/01	8,22		
110							059411113UVB/01	8,54		
127							05941F113UVB/01	9,13		
132							05941G113UVB/01	9,42		

MÓDULOS FINALES

Ø	15H INOX		010		10R		111		25H	
										
	Salida direccional horizontal hembra Inox		Terminal techo negro		Terminal techo corto negro		Rejilla de aspiración Nylon		Manguito H-H	
	CÓDIGO	€	CÓDIGO	€		€	CÓDIGO	€	CÓDIGO	€
80	03900815HSWJ	17,60					059808111UVN/01	4,27	05940825HUVB/01	5,82
100	03901015HSWJ	19,10	Consultar con Dinak		Consultar con Dinak			05941025HUVB/01	6,07	
110								05941125HUVB/01	7,60	
127								05941F25HUVB/01	8,36	
132								05941G25HUVB/01	8,66	

*Para otras combinaciones de diámetros, consúltenos

ALU SW Ø80 - Ø100 - Ø110 - Ø127 - Ø132

Ø	12G ACERO		01L ALU		01L ACERO		ABRAZADERAS 086		JUNTA 001	
										
	Antirrevoque (horizontal o vertical)		Terminal lamas Alu		Terminal lamas Acero		Anclaje intermedio plano		Junta silicona	
	CÓDIGO	€	CÓDIGO	€	CÓDIGO	€	CÓDIGO	€	CÓDIGO	€
80	059C0812GUVB/01	15,10	-	-	059C0801LUVB/01	9,83	059208086UVB/07	4,05	059S08001UV/01	2,00
100	059C1012GUVB/01	15,20	05941001LUVB/01	13,97	059C1001LUVB/01	9,93	059210086UVB/07	4,71		
110	059C1112GUVB/01	15,20	05941101LUVB/01	15,22	059C1101LUVB/01	10,56	059211086UVB/07	4,75		
127	059C1F12GUVB/01	16,72	05941F01LUVB/01	16,54	059C1F01LUVB/01	11,75	059212086UVB/07	4,86		
132	059C1G12GUVB/01	16,72	05941G01LUVB/01	16,54	059C1G01LUVB/01		05941G086UVB/01	4,86		

REDUCCIONES Y AMPLIACIONES

026



Ampliación M-H

Ø	Ø80		Ø100		Ø127	
	CÓDIGO	€	CÓDIGO	€	CÓDIGO	€
	80	0594YA026UVB/01	15,37	-	-	-
100	-	-	0594AD026UVB/01	17,49	0594BY026UVB/01	25,25
110	-	-	-	-	-	-
127	-	-	-	-	-	-
132	-	-	-	-	-	-

ACOPLAMIENTOS A CALDERA

1T0



Ø	Acoplamiento con comprobación	
	CÓDIGO	€
116-110	0594SG1TOUVB/01	11,31
131-127	0594SK1TOUVB/01	11,31
141-127	0594SV1TOUVB/01	21,28
141-132	0594SP1TOUVB/01	21,28

ACOPLAMIENTOS A CALDERA



Ø80

Ref.	DESCRIPCIÓN	CÓDIGO	€
BFA	Acoplamiento a caldera biflujo Fagor	059408BFAUVB/01	83,00
BFE	Acoplamiento a caldera biflujo Ferroli	059408BFEUVB/01	29,40
BJU	Acoplamiento a caldera biflujo Junkers	059408BJUUVB/01	93,85
BSD	Acoplamiento a caldera biflujo Saunier Duval	059408BSDUVB/01	83,00
BBE	Acoplamiento a caldera biflujo Beretta	059408BBEUVB/01	96,56
BVA	Acoplamiento a caldera biflujo Vaillant	059408BVAUVB/01	83,00
ABI	Acoplamiento a caldera Biasi	059408ABUUVB/01	55,32
AFE	Acoplamiento a caldera Ferroli	059408AFEUVB/01	58,81
ABA	Acoplamiento a caldera Baxi	059408ABUUVB/01	58,24
AJU	Acoplamiento a caldera Junkers mod. Euroline	059408AJUUVB/01	93,80
AAR	Acoplamiento a caldera Ariston	059408AARUVB/01	41,24
AVI	Acoplamiento a caldera Viessmann	059408AVUUVB/01	Consultar

DINAK ALU CONCENTRIC

Ø60/100

Ø80/110

Ø80/125

Conducto modular concéntrico de aluminio blanco con junta de estanqueidad



DOP-ALU CONCENTRIC

EN 1856-2 T200 P1 W Vm L13100 O

MATERIALES

- Pared interior Aluminio
- Pared exterior Aluminio lacado en blanco
- Junta de estanqueidad Silicona

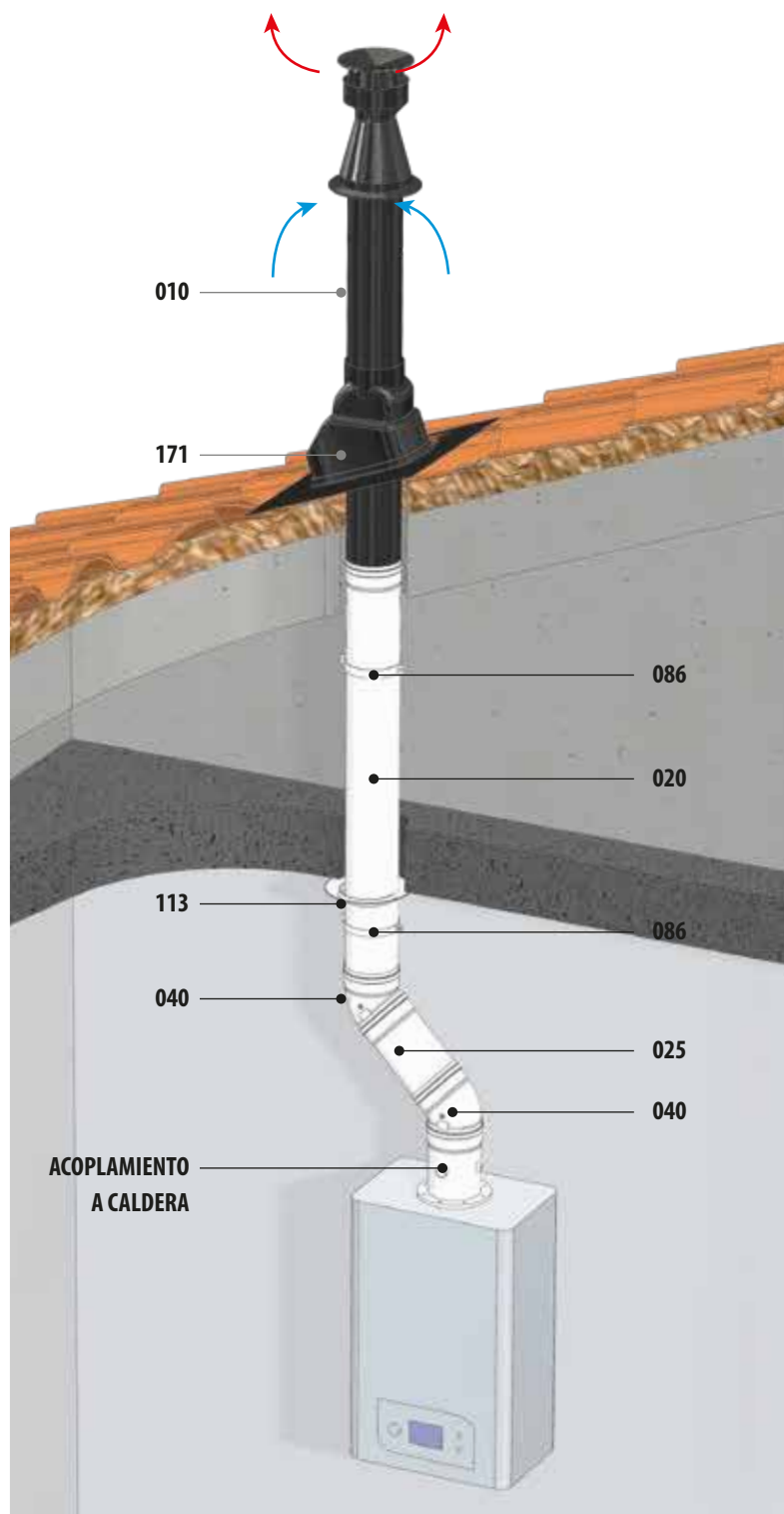
CARACTERÍSTICAS

- Rango de diámetros Ø60/100, Ø80/110 y Ø80/125
- Traspaso 50 mm en las uniones entre elementos
- Clase de estanqueidad P1 (200 Pa)
- Clase de temperatura T200 (hasta 200°C)
- Recortable
- Diseñado para absorber las posibles dilataciones durante el funcionamiento de la instalación
- Compatible con la gama Diflux Inox en Ø80/125
- Compatibles con las tes de todas las gamas Dinagas

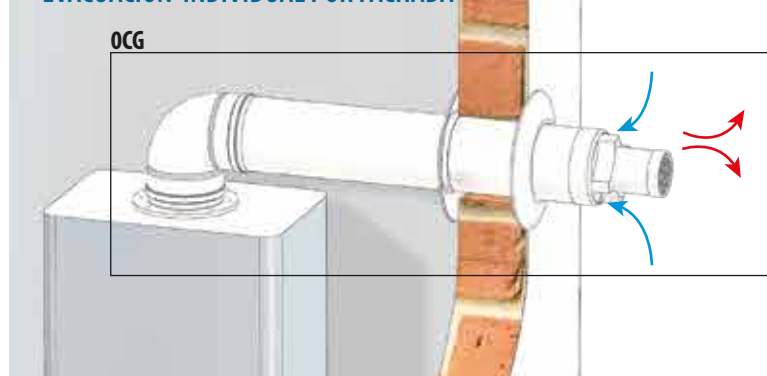
APLICACIONES

Evacuación de productos de combustión y toma de aire conjunta en calderas estándar estancas a gas.






EVACUACIÓN INDIVIDUAL POR CUBIERTA



EVACUACIÓN INDIVIDUAL POR FACHADA



MÓDULOS RECTOS

Ø	20B		20A		020		024		025	
										
	Módulo recto 2 m		Módulo recto largo 1,5 m		Módulo recto largo L=950 mm		Módulo recto medio L=450 mm		Módulo recto corto L=200 mm	
	CÓDIGO	€	CÓDIGO	€	CÓDIGO	€	CÓDIGO	€	CÓDIGO	€
60/100	05440620BEVB/01	61,24	05440620AEVB/01	48,64	054406020EVB/01	31,62	054406024EVB/01	22,77	054406025EVB/01	16,11
80/110	05448A20BEVB/01	80,54	05448A20AEVB/01	56,70	05448A020EVB/01	42,20	05448A024EVB/01	28,86	05448A025EVB/01	19,56
80/125	05440820BEVB/01	83,04	05440820AEVB/01	65,36	054408020EVB/01	44,72	054408024EVB/01	26,31	054408025EVB/01	17,79

DESVÍOS

Ø	040		40H		043		436		050	
										
	Codo 45° M-H		Codo 45°		Codo 87° M-H		Codo 87° H-H		Módulo corto comprobación	
	CÓDIGO	€	CÓDIGO	€	CÓDIGO	€	CÓDIGO	€	CÓDIGO	€
60/100	054406040EVB/01	35,13	05440640HEVB/01	35,13	054406043EVB/01	28,45	054406436EVB/01	28,45	054406050EVB/01	24,20
80/110	05448A040EVB/01	35,93	05448A40HEVB/01	35,93	05448A043EVB/01	31,94	05448A436EVB/01	31,94	-	-
80/125	054408040EVB/01	43,12	05440840HEVB/01	43,12	054408043EVB/01	47,91	054408436EVB/01	47,91	-	-

INSPECCIÓN Y LIMPIEZA






INSPECCIÓN Y LIMPIEZA

Ø	055		437		113		171		010	
										
	Módulo recogida condensados		Codo 87° comprobación		Embellecedor circular <small>Ø60/100 y Ø80/125 en silicona Ø80/110 en aluminio</small>		Salida de techo inclinada negro 25°-37°		Terminal techo negro	
	CÓDIGO	€	CÓDIGO	€	CÓDIGO	€	CÓDIGO	€	CÓDIGO	€
60/100	054406055EVB/01	38,76	054406437EVB/01	47,12	059S10113UVB/36	3,74	05P908171EVB/30	61,57	054406010EVB/01	132,51
80/110	-	-	-	-	059411113UVB/01	8,54	05P908171EVB/30	61,57	-	-
80/125	-	-	-	-	059S1A113UVB/36	6,59	05P908171EVB/30	61,57	-	-

REMATES

MÓDULOS FINALES

MÓDULOS FINALES

Ø	10R		011		11R		25H		0CG	
										
	Terminal techo corto negro		Terminal muro		Terminal muro corto		Manguito H-H		Kit evacuación mural genérico	
	CÓDIGO	€	CÓDIGO	€	CÓDIGO	€	CÓDIGO	€	CÓDIGO	€
60/100	Consultar con Dinak	-	054406011EVB/01	41,12	05440611REVB/01	12,51	05440625HEVB/01	10,18	0544060CGEVB/01	76,54
80/110	Consultar con Dinak	-	-	-	05448A11REVB/01	12,61	05448A25HEVB/01	11,85	05448A0CGEVB/01	92,73
80/125	Consultar con Dinak	-	054408011EVB/01	76,67	05440811REVB/01	13,36	05440825HEVB/01	14,59	-	-

CONEXIONES

KIT

DINAK ALU CONCENTRIC

REDUCCIONES Y AMPLIACIONES

026



Ampliación M-H
Ø60/100 a Ø80/125

CÓDIGO €

60/100	-	-
80/110	-	-
80/125	0544YA026EVB/01	35,60

ABRAZADERAS Y ELEMENTOS DE FIJACIÓN

086



Anclaje intermedio plano

CÓDIGO €

059210086UVB/07	4,71
059211086UVB/07	4,75
059212086UVB/07	4,86

ARO



Acoplamiento a caldera Roca, Biasi

CÓDIGO €

054406AR0EVB/01	36,66
-	-
054408AR0EVB/01	114,95

AFE



Acoplamiento a caldera Ferroli

CÓDIGO €

054406AFEVB/01	38,90
-	-
054408AFEVB/01	114,95

AVI



Acoplamiento a caldera Viessmann

CÓDIGO €

054406AVIEVB/01	57,90
-	-
-	-

ABE



Acoplamiento a caldera Beretta

CÓDIGO €

60/100	054406ABEEVB/01	44,54
80/110	-	-
80/125	-	-

ABA



Acoplamiento a caldera Baxi, Vaillant y Ariston

CÓDIGO €

60/100	054406ABAEVB/01	40,80
80/110	-	-
80/125	-	-

ASR



Acoplamiento a caldera Saunier Duval, con comprobación y recogida condens.

CÓDIGO €

60/100	054406ASREVB/01	46,70
80/110	-	-
80/125	-	-

ASD



Acoplamiento a caldera Saunier Duval

CÓDIGO €

60/100	054406ASDEVB/01	43,85
80/110	-	-
80/125	-	-

AFA



Acoplamiento a caldera Fagor

CÓDIGO €

60/100	054406AFAEVB/01	55,75
80/110	-	-
80/125	-	-

ACCESORIOS

001



Junta silicona pared interior

CÓDIGO €

60/100	059S06001UV/01	2,00
80/110	059S08001UV/01	2,49
80/125	059S08001UV/01	2,49

001



Junta silicona pared exterior

CÓDIGO €

60/100	059S10001UV/01	2,00
80/110	059S11001UV/01	2,49
80/125	059S12001UV/01	2,49

DEKO PELLETS CLASSIC

Conducto de simple pared vitrificado en color negro con junta de estanqueidad en el extremo hembra



0036 CPD 90220 044

EN 1856-2 T200 P1 W Vm L80080 040
EN 1856-2 T600 N1 D Vm L80080 G375 NM

MATERIALES

- Acero vitrificado interior y exterior

CARACTERÍSTICAS TÉCNICAS

- Diámetros disponibles Ø80, 100 y 120 mm
- Espesor 0,8 mm
- Color Negro
- Traspaso 50 mm entre piezas
- Junta de estanqueidad de silicona incluida
- Disponibles juntas cerámicas (máximo 40 Pa. clase de estanqueidad N1)
- Recortable

Ø 80

Ø 100

Ø 120



MÓDULOS RECTOS

Ø	020		024		025		022		023	
	Módulo recto L=945 mm		Módulo recto L=445 mm		Módulo recto L=275 mm		Módulo extensible largo L=530-870 mm		Módulo extensible corto L=360-530 mm	
	CÓDIGO	€	CÓDIGO	€	CÓDIGO	€	CÓDIGO	€	CÓDIGO	€
80	039A08020PEN	23,77	039A08024PEN	23,23	039A08025PEN	21,98	039A08022PEN	44,13	039A08023PEN	41,77
100	039A10020PEN	27,45	039A10024PEN	26,65	039A10025PEN	25,12	039A10022PEN	50,63	039A10023PEN	47,73
* 120	039A1A020PEN *	31,88	039A1A024PEN *	29,67	039A1A025PEN *	28,28	-	-	-	-

Ø	255		25H		25M		030		031	
	Módulo recto extracorto		Manguito H-H		Manguito M-M		Te 135° seco / tiro natural		Te 90° entronque macho	
	CÓDIGO	€	CÓDIGO	€	CÓDIGO	€	CÓDIGO	€	CÓDIGO	€
80	039A08255PEN	20,99	039A0825HPEN	23,15	039A0825MPEN	18,83	039A08030PEN	* 106,48	039A08031PEN	39,28
100	039A10255PEN	24,01	039A1025HPEN	26,72	039A1025MPEN	21,30	039A10030PEN	* 117,37	039A10031PEN	42,53
* 120	039A1A255PEN *	28,08	039A1A25HPEN *	29,15	039A1A25MPEN *	24,74	-	-	039A1A031PEN *	47,18

Ø	312		31F		040		40A		042	
	Te 90° con entronque reducido hembra		Te 90° con entronque hembra		Codo 45°		Codo 45° offset 150		Codo 30°	
	CÓDIGO	€	CÓDIGO	€	CÓDIGO	€	CÓDIGO	€	CÓDIGO	€
80	-	-	039A0831FPEN	41,45	039A08040PEN	21,68	039A0840APEN	* 32,53	039A08042PEN	24,52
100	039A10312PEN	* 43,73	039A1031FPEN	45,22	039A10040PEN	24,14	039A1040APEN	* 36,22	039A10042PEN	* 27,38
* 120	-	-	039A1A31FPEN *	49,62	039A1A040PEN *	37,00	-	-	039A1A042PEN *	38,46

INSPECCIÓN Y LIMPIEZA

Ø	433		43H 435		20P		24P		33F	
	Codo 90°		Código *** = 43H - Codo 90° H-H 435 - Codo 90° M-M		Módulo recto con inspección L=945 mm		Módulo recto con inspección L=445 mm		Te 90° extracorta entronque hembra simple pared c/inspección	
	CÓDIGO	€	CÓDIGO	€	CÓDIGO	€	CÓDIGO	€	CÓDIGO	€
80	039A08433PEN	26,04	039A08***PEN	* 26,04	039A0820PPEN	* 53,70	039A0824PPEN	* 53,09	039A0833FPEN	62,17
100	039A10433PEN	29,10	039A10***PEN	* 29,10	039A1020PPEN	* 58,48	039A1024PPEN	* 57,56	039A1033FPEN	67,83
* 120	039A1A433PEN *	38,70	039A1A***PEN *	38,70	039A1A20PPEN *	67,99	039A1A24PPEN *	63,91	039A1A33FPEN *	74,43

* Consulte disponibilidad y plazo

DEKO PELLETS CLASSIC

MÓDULOS FINALES

Ø	40P		432		608		618		010	
	CÓDIGO	€	CÓDIGO	€	CÓDIGO	€	CÓDIGO	€	CÓDIGO	€
80	039A0840PPEN *	61,46	039A08432PEN *	61,60	039A08608PEN	21,74	039A08618PEN	28,50	039A08010PEN	45,09
100	039A1040PPEN *	66,01	039A10432PEN *	66,27	039A10608PEN	26,75	039A10618PEN	34,52	039A10010PEN	49,57
* 120	039A1A40PPEN *	76,96	039A1A432PEN *	76,73	039A1A608PEN *	31,17	039A1A618PEN *	40,46	039A1A010PEN *	60,07

REMATES

Ø	012		151		113		114		14P	
	CÓDIGO	€	CÓDIGO	€	CÓDIGO	€	CÓDIGO	€	CÓDIGO	€
80	039A08012 PEN	63,78	039A08151PEN	28,02	039A08113PEN	15,39	039A08114PEN	40,30	03900814PSWN	59,17
100	039A10012 PEN	70,26	039A10151PEN	34,41	039A10113PEN	15,95	039A10114PEN	46,37	03901014PSWN	66,19
* 120	039A1A012 PEN *	82,06	039A1A151PEN *	36,18	039A1A113PEN *	19,15	039A1A114PEN *	53,72	03901A14PSWN *	77,71

REDUCCIONES Y ADAPTADORES

Ø	14R		14S		026		026		262	
	CÓDIGO	€	CÓDIGO	€	CÓDIGO	€	CÓDIGO	€	CÓDIGO	€
80	03900814RSWN	59,17	03900814SSWN	88,76	069AAD026PEN	34,72	-	-	-	-
100	03901014RSWN	66,19	03901014SSWN	112,53	-	-	069AY0026PEN	34,19	069AKH262PEN *	41,02
* 120	03901A14RSWN *	77,71	03901A14SSWN *	132,11	-	-	-	-	-	-

Incorpora abrazadera de unión

ABRAZADERAS Y ANCLAJES

Ø	A2P		075		086		001		005	
	CÓDIGO	€	CÓDIGO	€	CÓDIGO	€	CÓDIGO	€	CÓDIGO	€
80	039A08A2PPEN *	18,83	039008075SWNA	11,91	039008086SWNA	15,88	050561001	2,17	059808005PEN	27,11
100	039A10A2PPEN *	21,30	039010075SWNA	12,93	039010086SWNA	17,21	050562001	2,71	059810005PEN	31,02
* 120	-	-	03901A075SWNA *	15,51	03901A086SWNA *	20,65	050567001 *	2,71	-	-

FIX Kit de fijación placa remate 059K99FIX 17,57€ PVP

SPR Spray negro para retoques 058899SPRDEN 30,64€ PVP

DEKO PELLETS STYLE

Conducto de simple pared vitrificado en color negro con junta de estanqueidad en el extremo macho, y diseño estético de las uniones

La gama DEKO PELLETS STYLE es la solución ideal para las evacuaciones de gases de las estufas de pellets en las que la integración estética es primordial, ya que el acabado de las uniones es completamente liso permitiendo la completa integración arquitectónica de la chimenea en la instalación.



0036 CPD 90220 044

EN 1856-2 T200 P1 W Vm L80080 O40

EN 1856-2 T600 N1 D Vm L80080 G375 NM

MATERIALES

- Acero vitrificado interior y exterior

CARACTERÍSTICAS TÉCNICAS

- Diámetros disponibles Ø 80 y 100 mm
- Espesor 0,8 mm
- Color Negro
- Diseño estético completamente liso
- Traspaso 50 mm entre piezas
- Junta de estanqueidad de silicona incluida
- Disponibles juntas cerámicas (máximo 40 Pa.clase de estanqueidad N1)
- Recortable

Ø 80

Ø 100



MÓDULOS RECTOS

Ø	020		024		025		022		023	
	Módulo recto L=945 mm		Módulo recto L=445 mm		Módulo recto L=275 mm		Módulo extensible largo L=530-870 mm		Módulo extensible corto L=360-530 mm	
	CÓDIGO	€	CÓDIGO	€	CÓDIGO	€	CÓDIGO	€	CÓDIGO	€
80	039A08020PES	27,34	039A08024PES	26,71	039A08025PES	25,28	039A08022PES	50,76	039A08023PES	48,03
100	039A10020PES	31,57	039A10024PES	30,64	039A10025PES	28,89	039A10022PES	58,22	039A10023PES	54,89

DESVÍOS

Ø	255		25H		25M		030		031	
	Módulo recto extracorto		Manguito H-H		Manguito M-M		Te 135° seco / tiro natural		Te 90° entronque macho	
	CÓDIGO	€	CÓDIGO	€	CÓDIGO	€	CÓDIGO	€	CÓDIGO	€
80	039A08255PES	24,14	039A0825HPES	26,63	039A0825MPES	21,65	039A08030PES	* 122,45	039A08031PES	45,17
100	039A10255PES	27,60	039A1025HPES	30,73	039A1025MPES	24,50	039A10030PES	* 134,98	039A10031PES	48,90

Ø	312		31F		040		40A		042	
	Te 90° con entronque reducido hembra		Te 90° con entronque hembra		Codo 45°		Codo 45° offset 150		Codo 30°	
	CÓDIGO	€	CÓDIGO	€	CÓDIGO	€	CÓDIGO	€	CÓDIGO	€
80	-	-	039A0831FPES	47,67	039A08040PES	24,93	039A0840APES	* 37,40	039A08042PES	28,19
100	039A10312PES	* 50,29	039A1031FPES	52,00	039A10040PES	27,76	039A1040APES	* 41,65	039A10042PES	* 31,49

INSPECCIÓN Y LIMPIEZA

Ø	433		43H 435		20P		24P		33F	
	Codo 90°		Código *** = 43H - Codo 90° H-H 435 - Codo 90° M-M		Módulo recto con inspección L=950 mm		Módulo recto con inspección L=450 mm		Te 90° extracorta entronque hembra simple pared c/inspección	
	CÓDIGO	€	CÓDIGO	€	CÓDIGO	€	CÓDIGO	€	CÓDIGO	€
80	039A08433PES	29,95	039A08***PES	* 29,95	039A0820PPES	* 61,75	039A0824PPES	* 61,06	039A0833FPES	71,50
100	039A10433PES	33,46	039A10***PES	* 33,46	039A1020PPES	* 67,25	039A1024PPES	* 66,20	039A1033FPES	78,00

MÓDULOS FINALES

Ø	40P		432		608		618		010	
	CÓDIGO	€	CÓDIGO	€	CÓDIGO	€	CÓDIGO	€	CÓDIGO	€
80	039A0840PPES	* 70,68	039A08432PES	70,84	039A08608PES	25,00	039A08618PES	32,77	039A08010PES	51,85
100	039A1040PPES	* 75,91	039A10432PES	* 76,21	039A10608PES	30,77	039A10618PES	39,69	039A10010PES	57,00

REMATES

Ø	012		151		113		114		14P	
	CÓDIGO	€	CÓDIGO	€	CÓDIGO	€	CÓDIGO	€	CÓDIGO	€
80	039A08012PES	73,35	039A08151PES	32,23	039A08113PES	15,39	039A08114PES	40,30	03900814PSWN	59,17
100	039A10012PES	80,80	039A10151PES	39,58	039A10113PES	15,95	039A10114PES	46,37	03901014PSWN	66,19

REDUCCIONES

Ø	14R		14S		026		026		262	
	CÓDIGO	€	CÓDIGO	€	CÓDIGO	€	CÓDIGO	€	CÓDIGO	€
80	03900814RSWN	59,17	03900814SSWN	88,76	069AAD026PES	39,93	-	-	-	-
100	03901014RSWN	66,19	03901014SSWN	112,53	-	-	069AY0026PES	39,32	069AKH262PES	* 47,18

Incorpora abrazadera de unión

ADAPTADORES

Ø	A1P	
	CÓDIGO	€
80	039A08A1PPES	* 18,83
100	039A10A1PPES	* 21,30

ANCLAJES

Ø	075	
	CÓDIGO	€
80	039008075SWNA	11,91
100	039010075SWNA	12,93

086

Ø	086	
	CÓDIGO	€
80	039008086SWNA	15,88
100	039010086SWNA	17,21

ACCESORIOS

Ø	001	
	CÓDIGO	€
80	050560001	2,17
100	050561001	2,71

005

Ø	005	
	CÓDIGO	€
80	059808005PEN	27,11
100	059810005PEN	31,02

DEKO LEÑA

Conducto de simple pared vitrificado en color negro con diseño estético de las uniones

La gama Deko Leña es la solución ideal para las evacuaciones de gases de las estufas de de leña en las que el conducto de humos está a la vista.



0036 CPD 90220 045

EN 1856-2 T600 N1 D Vm L80080 Gxx NM

MATERIALES

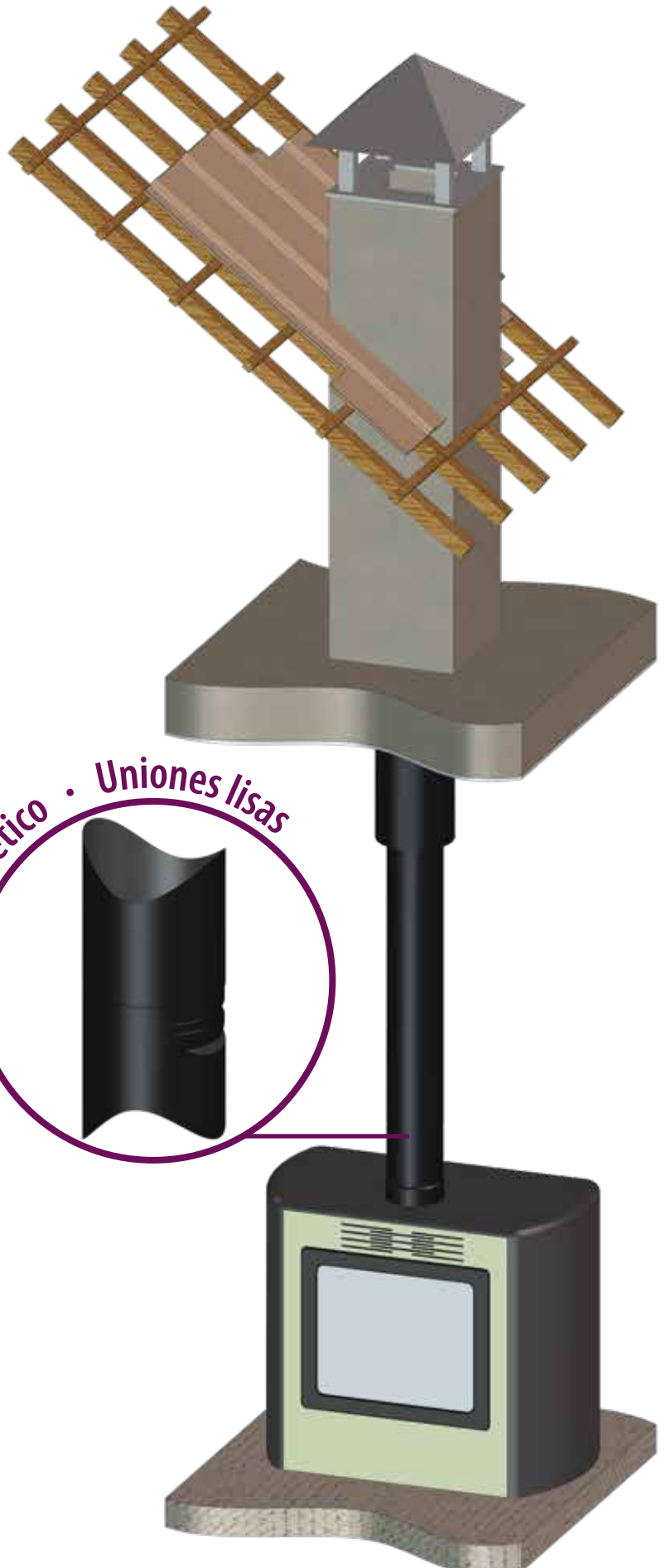
- Acero vitrificado interior y exterior

CARACTERÍSTICAS TÉCNICAS






- Diámetros disponibles Ø125, 150, 180 y 200 mm
- Espesor 0,8 mm
- Color Negro
- Traspaso 50 mm entre piezas
- Recortable

Ø 125
a
Ø 200






Acabado estético . Uniones lisas



MÓDULOS RECTOS

Ø	020		024		025		022		25H	
										
	Módulo recto L=950 mm		Módulo recto L=450 mm		Módulo recto L=285 mm		Módulo extensible largo L=120-450 mm		Manguito H-H	
	CÓDIGO	€	CÓDIGO	€	CÓDIGO	€	CÓDIGO	€	CÓDIGO	€
125	039A12020DEN	29,55	039A12024DEN	24,94	039A12025DEN	23,05	039A12022DEN	37,45	039A1225HDEN	20,75
150	039A15020DEN	32,62	039A15024DEN	27,29	039A15025DEN	25,02	039A15022DEN	40,18	039A1525HDEN	22,50
180	039A18020DEN	37,16	039A18024DEN	29,95	039A18025DEN	27,22	039A18022DEN	* 45,92	039A1825HDEN	24,51
200	039A20020DEN	42,98	039A20024DEN	33,87	039A20025DEN	30,70	039A20022DEN	* 48,17	039A2025HDEN	27,64

DESVIÓS

Ø	25M		031		31F		32M		040	
										
	Manguito M-M		Te 90° con entronque macho		Te 90° con entronque hembra		Te 90° entronque reducido Ø80		Codo 45°	
	CÓDIGO	€	CÓDIGO	€	CÓDIGO	€	CÓDIGO	€	CÓDIGO	€
125	039A1225MDEN	20,75	039A12031DEN	42,09	039A1231FDEN	42,09	039A1232MDEN	* 46,30	039A12040DEN	25,96
150	039A1525MDEN	22,50	039A15031DEN	45,56	039A1531FDEN	45,56	-	-	039A15040DEN	27,36
180	039A1825MDEN	* 24,51	039A18031DEN	* 46,77	039A1831FDEN	* 46,77	-	-	039A18040DEN	29,20
200	039A2025MDEN	* 27,64	039A20031DEN	* 52,74	039A2031FDEN	* 52,74	-	-	039A20040DEN	32,11

INSPECCIÓN Y LIMPIEZA

Ø	40A		042		433		20P		24P	
										
	Codo 45° offset L=150 mm		Codo 30°		Codo 90°		Módulo recto con inspección L=945 mm		Módulo recto con inspección L=450 mm	
	CÓDIGO	€	CÓDIGO	€	CÓDIGO	€	CÓDIGO	€	CÓDIGO	€
125	039A1240ADEN	46,73	039A12042DEN	30,83	039A12433DEN	31,99	039A1220PDEN	63,08	039A1224PDEN	58,46
150	039A1540ADEN	49,25	039A15042DEN	32,56	039A15433DEN	33,78	039A1520PDEN	66,14	039A1524PDEN	60,80
180	039A1840ADEN	* 52,57	039A18042DEN	* 37,42	039A18433DEN	38,84	039A1820PDEN	* 87,47	039A1824PDEN	79,16
200	039A2040ADEN	* 57,80	039A20042DEN	* 40,47	039A20433DEN	42,00	039A2020PDEN	* 97,64	039A2024PDEN	87,62

REMATES

Ø	40P		432		060		061		010	
										
	Codo 45° con inspección		Codo 90° con inspección		Colector hollín (*)		Colector hollín con desagüe (*)		Sombbrero (*)	
	CÓDIGO	€	CÓDIGO	€	CÓDIGO	€	CÓDIGO	€	CÓDIGO	€
125	039A1240PDEN	65,58	039A12432DEN	65,98	039A12060DEN	39,61	039A12061DEN	44,94	039A12010DEN	45,41
150	039A1540PDEN	67,30	039A15432DEN	* 67,79	039A15060DEN	42,67	039A15061DEN	48,00	039A15010DEN	49,66
180	039A1840PDEN	* 87,09	039A18432DEN	* 91,44	039A18060DEN	* 47,08	039A18061DEN	52,42	039A18010DEN	58,33
200	039A2040PDEN	* 95,71	039A20432DEN	* 99,85	039A20060DEN	* 50,28	039A20061DEN	55,60	039A20010DEN	62,56

REMATES

Ø	012		113		14P		14S		1C0	
										
	CÓDIGO	€	CÓDIGO	€	CÓDIGO	€	CÓDIGO	€	CÓDIGO	€
125	039A12012DEN	* 63,25	039A12113DEN	16,98	03901214PSWN	79,36	03901214SSWN	134,91	039A121CODEN	24,94
150	039A15012DEN	69,36	039A15113DEN	18,96	03901514PSWN	90,22	03901514SSWN	153,36	039A151CODEN	27,93
180	039A18012DEN	* 81,87	039A18113DEN	21,96	03901814PSWN	112,39	03901814SSWN	191,07	039A181CODEN	* 30,24
200	039A20012DEN	* 88,19	039A20113DEN	25,58	03902014PSWN	127,18	03902014SSWN	216,21	039A201CODEN	* 34,09

Ø	055		075		086		120		32R	
										
	CÓDIGO	€	CÓDIGO	€	CÓDIGO	€	CÓDIGO	€	CÓDIGO	€
125	039A12055DEN	* 34,08	039012075SWNA	19,26	039012086SWNA	25,68	039A12120DEN	62,54	039A1232RDEN	* 304,46
150	039A15055DEN	35,98	039015075SWNA	23,17	039015086SWNA	30,90	039A15120DEN	64,69	039A1532RDEN	* 311,75
180	039A18055DEN	* 41,38	039018075SWNA	24,39	039018086SWNA	32,51	039A18120DEN	* 70,39	039A1832RDEN	* 316,78
200	039A20055DEN	* 44,72	039020075SWNA	25,53	039020086SWNA	34,04	039A20120DEN	* 74,51	039A2032RDEN	* 350,36

REDUCCIONES

026

Ampliación/reducción H-H



Ø M H	125		150		175		180		200	
	CÓDIGO	€	CÓDIGO	€	CÓDIGO	€	CÓDIGO	€	CÓDIGO	€
	125	-	-	069AA0026DEN	* 38,76	-	-	-	-	-
150	069AM0026DEN	36,02	-	-	-	-	069AD1026DEN	42,00	069AB6026DEN	* 42,00
180	-	-	069ADY026DEN	38,76	069ADZ026DEN	* 42,00	-	-	069AEA026DEN	* 42,00
200	-	-	069AM4026DEN	42,77	-	-	069AEV026DEN	42,00	-	-

REDUCCIONES

262

Ampliación/reducción H-H



El diseño de la pieza varía según combinación de Ø

Ø H H	125		150		180		200	
	CÓDIGO	€	CÓDIGO	€	CÓDIGO	€	CÓDIGO	€
	110	069AKM262DEN	39,50	-	-	-	-	-
120	069ABD262DEN	34,34	069ABF262DEN	* 36,55	-	-	-	-
125	-	-	069AA0262DEN	* 36,55	-	-	-	-
130	069ACB262DEN	* 35,66	069ACK262DEN	* 36,54	-	-	-	-
140	-	-	069AXR262DEN	* 36,55	-	-	-	-
150	-	-	-	-	069AD1262DEN	* 39,50	-	-
153	-	-	069ANK262DEN	* 36,55	-	-	-	-
155	-	-	069ASP262DEN	* 39,50	-	-	-	-
175	-	-	069AB5262DEN	* 39,50	069ADQ262DEN	* 39,50	069AC9262DEN	39,50
180	-	-	-	-	-	-	069AEA262DEN	* 39,50
185	-	-	-	-	069ATL262DEN	* 39,50	-	-
200	-	-	-	-	-	-	-	-
205	-	-	-	-	-	-	069AEW262DEN	39,50

FIX



Kit de fijación placa remate

CÓDIGO	€
059K99FIX	17,90

SPR



Spray negro para retoques

CÓDIGO	€
058899SPRDEN	30,64

EL + DINAK

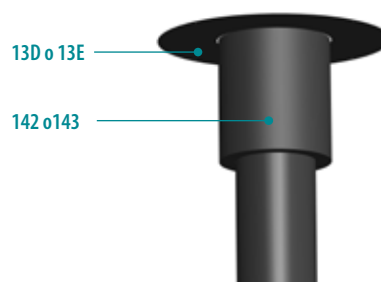
**SIMPLICIDAD, SEGURIDAD Y ESTÉTICA:
3 CONDICIONES NECESARIAS REUNIDAS EN UNA
SOLA PIEZA**

Acoplamientos para DEKO Pellets Classic y Style, DW Pellets, SW Pellets, Dinaflex y Diflux Pellets

- Los acoplamientos pasamuros están específicamente diseñados para realizar una transformación en el conducto de evacuación, pasando de un conducto de simple pared a uno de doble pared aislado de una forma sencilla a la vez que estética.

Esto, es especialmente importante en aquellos casos en los que se atraviese algún forjado y/o pared combustible, ya que como se indica en la UNE 123001, el conducto de evacuación deberá ser aislado en la zona en la que se atraviesa dicho elemento respetando la distancia a materiales combustibles de la chimenea.

- Una de las grandes ventajas de estas piezas es que permite desmontar el conducto de simple pared para realizar operaciones de inspección y limpieza, gracias al diseño de la zona de acoplamiento, que permite incrementar el traspaso de 50 a 120 mm.



Dinak le aconseja el montaje con el sistema de acabado con un embellecedor 13D

13D Embellecedor plano



Ø	INOX		NEGRO	
	CÓDIGO	€	CÓDIGO	€
Ø 80	03090813DDW	25,10	03090813DDWN	37,65
Ø 100	03091013DDW	26,35	03091013DDWN	39,53
Ø 125	03091213D	31,28	03091213DKN	46,92
Ø 150	03091513DDW	36,23	03091513DDWN	54,35
Ø 200	03091713D	42,56	03091713DKN	63,84
Ø 250	03092013DDW	56,11	03092013DDWN	84,17

142 Acoplamiento aislado L=500 mm



DEKO LEÑA ▶ DP	INOX		NEGRO	
	CÓDIGO	€	CÓDIGO	€
Ø 125 ▶ Ø 130	030112142DE	81,72	032112142DEN	90,63
Ø 150 ▶ Ø 150	030115142DE	91,45	032115142DEN	101,42
Ø 180 ▶ Ø 175	030118142DE	103,49	032118142DEN	114,79
Ø 200 ▶ Ø 200	030120142DE	124,86	032120142DEN	138,48

143 Acoplamiento aislado L= 500 mm



DEKO PELLETS CLASSIC ▶ DW PELLETS	INOX		NEGRO	
	CÓDIGO	€	CÓDIGO	€
Ø 80 ▶ Ø 80	030108143PE	62,49	030108143PEN	71,02
Ø 100 ▶ Ø 100	030110143PE	69,10	030110143PEN	78,52
DEKO PELLETS STYLE ▶ DW PELLETS	INOX		NEGRO	
	CÓDIGO	€	CÓDIGO	€
Ø 80 ▶ Ø 80	030108143PS	81,32	030108143PSN	89,85
Ø 100 ▶ Ø 100	030110143PS	90,40	030110143PSN	99,82

ACOPLAMIENTOS Y PLACAS DE CONEXIÓN

146 Acoplamiento aislado L = 1000 mm



DEKO LEÑA ▶ DP	INOX		NEGRO	
	CÓDIGO	€	CÓDIGO	€
Ø 125 ▶ Ø 130	030112146DE	122,43	032112146DEN	135,78
Ø 150 ▶ Ø 150	030115146DE	136,84	032115146DEN	151,76
Ø 180 ▶ Ø 175	030118146DE	152,98	032118146DEN	169,67
Ø 200 ▶ Ø 200	030120146DE	187,07	032120146DEN	207,48

671 Placa de conexión



SW PELLETS ▶ DW PELLETS	INOX		NEGRO	
	CÓDIGO	€	CÓDIGO	€
Ø 80 ▶ Ø 80	039F08671SWJ	101,58	039F08671SWJN	132,05
Ø 100 ▶ Ø 100	039F10671SWJ	104,10	039F10671SWJN	135,33
DINAFLEX ▶ DW PELLETS	INOX		NEGRO	
	CÓDIGO	€	CÓDIGO	€
Ø 80 ▶ Ø 80	039F08671DF	106,20	039F08671DFN	138,06
Ø 100 ▶ Ø 100	039F10671DF	108,83	039F10671DFN	141,49

673 Placa de conexión



DEKO PELLETS CLASSIC ▶ SW PELLETS	INOX		NEGRO	
	CÓDIGO	€	CÓDIGO	€
Ø 80 ▶ Ø 80	039108673PE	92,35	039108673PEN	120,05
Ø 100 ▶ Ø 100	039110673PE	94,64	039110673PEN	123,03
DEKO PELLETS STYLE ▶ SW PELLETS	INOX		NEGRO	
	CÓDIGO	€	CÓDIGO	€
Ø 80 ▶ Ø 80	039108673PS	111,18	039108673PSN	138,88
Ø 100 ▶ Ø 100	039110673PS	115,94	039110673PSN	144,33
DEKO LEÑA ▶ SW	INOX		NEGRO	
	CÓDIGO	€	CÓDIGO	€
Ø 125 ▶ Ø 125	039112673DE	103,55	039112673DEN	134,62
Ø 150 ▶ Ø 150	039115673DE	108,15	039115673DEN	140,60
Ø 180 ▶ Ø 180	039118673DE	112,90	039118673DEN	146,77
Ø 200 ▶ Ø 200	039120673DE	117,95	039120673DEN	153,34
DIFLUX PELLETS ▶ SW PELLETS	INOX		NEGRO	
	CÓDIGO	€	CÓDIGO	€
Ø 80 ▶ Ø 80	030108673EP	101,58	030108673EPN	132,05
Ø 100 ▶ Ø 100	030110673EP	104,10	030110673EPN	135,33
Ø 130 ▶ Ø 130	030113673EP	113,90	030113673EPN	148,08

675 Placa de conexión



DEKO PELLETS CLASSIC ▶ DINAFLEX	INOX		NEGRO	
	CÓDIGO	€	CÓDIGO	€
Ø 80 ▶ Ø 80	039108675PE	114,07	039108675PEN	148,29
Ø 100 ▶ Ø 100	039110675PE	117,74	039110675PEN	153,05
DEKO PELLETS STYLE ▶ SW PELLETS	INOX		NEGRO	
	CÓDIGO	€	CÓDIGO	€
Ø 80 ▶ Ø 80	039108675PS	132,90	039108675PSN	167,12
Ø 100 ▶ Ø 100	039110675PS	139,04	039110675PSN	174,35
DEKO LEÑA ▶ DINAFLEX	INOX		NEGRO	
	CÓDIGO	€	CÓDIGO	€
Ø 125 ▶ Ø 125	039112675DE	130,74	039112675DEN	169,96
Ø 150 ▶ Ø 150	039115675DE	139,07	039115675DEN	180,79
Ø 180 ▶ Ø 180	039118675DE	148,99	039118675DEN	193,69
Ø 200 ▶ Ø 200	039120675DE	157,06	039120675DEN	204,17
DW PELLETS ▶ DINAFLEX	INOX		NEGRO	
	CÓDIGO	€	CÓDIGO	€
Ø 80 ▶ Ø 80	030108675DW	114,07	030108675DWN	148,29
Ø 100 ▶ Ø 100	030110675DW	117,74	030110675DWN	153,05
DIFLUX PELLETS ▶ DINAFLEX	INOX		NEGRO	
	CÓDIGO	€	CÓDIGO	€
Ø 80 ▶ Ø 80	030108675EP	106,20	030108675EPN	138,06
Ø 100 ▶ Ø 100	030110675EP	108,83	030110675EPN	141,49
Ø 130 ▶ Ø 130	030113675EP	119,08	030113675EPN	154,81

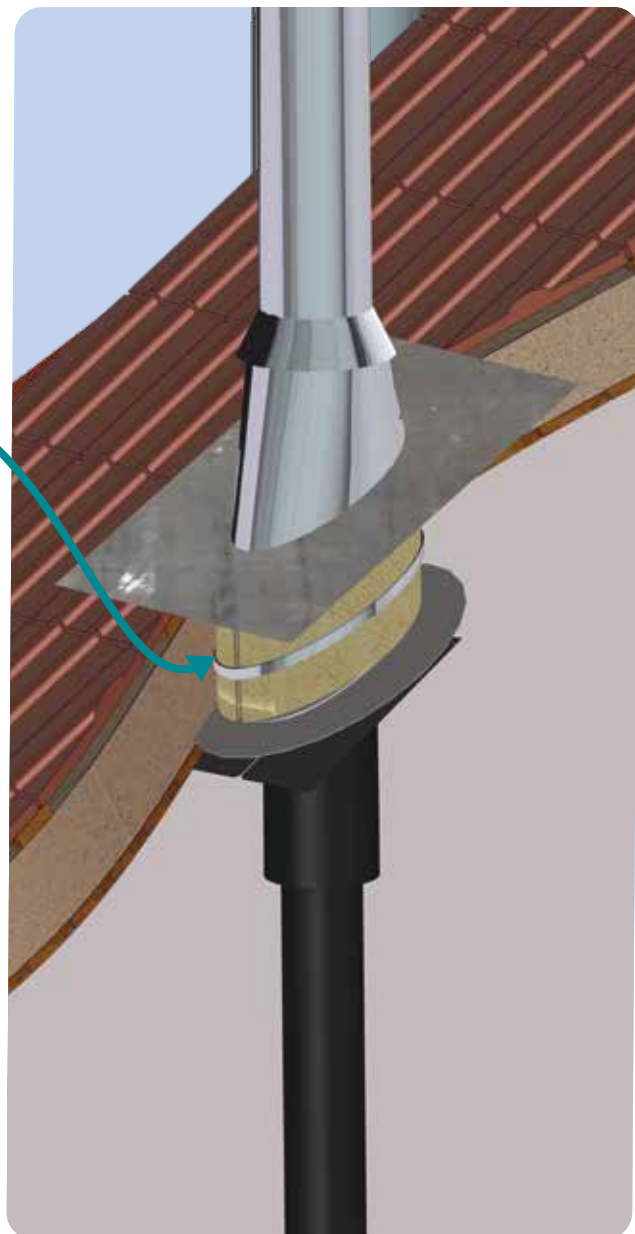
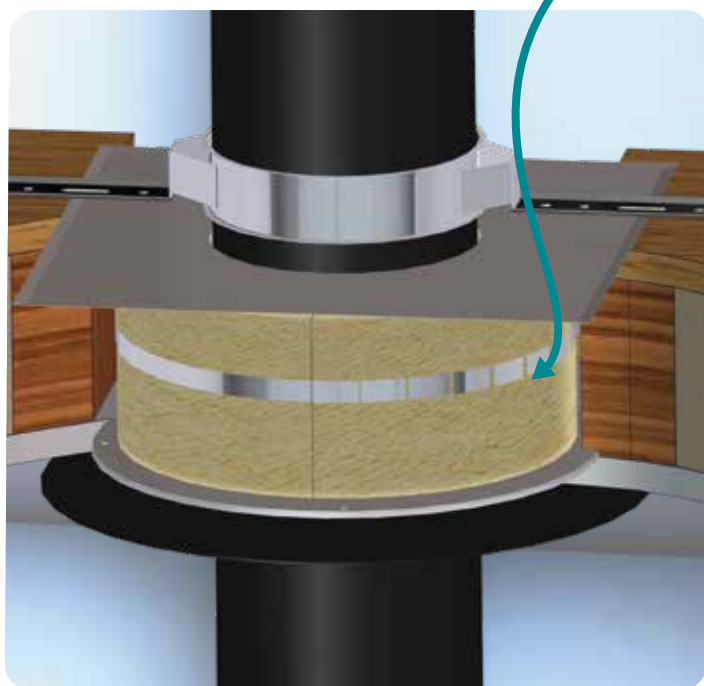
Consulte con Dinak para otros diámetros

SISTEMA DINAKISOL

El sistema DINAKISOL ha sido diseñado y certificado para atravesar forjados y/o paredes combustibles de una forma segura.

DINAKISOL es un sistema de aislamiento ajustable, el cual minimiza la transferencia de calor desde el conducto de evacuación de humos a los elementos cercanos.

Se compone de 2 coquillas de lana de roca y una abrazadera de fijación y está especialmente pensado para atravesar forjados con materiales combustibles.



DIFLUX PELLETS

para estufas de pellets estancas, con salida en vertical a través del forjado plano o inclinado, o salida horizontal a través de la pared.



DW PELLETS

para estufas de pellets estancas, con salida en horizontal a través de la pared.

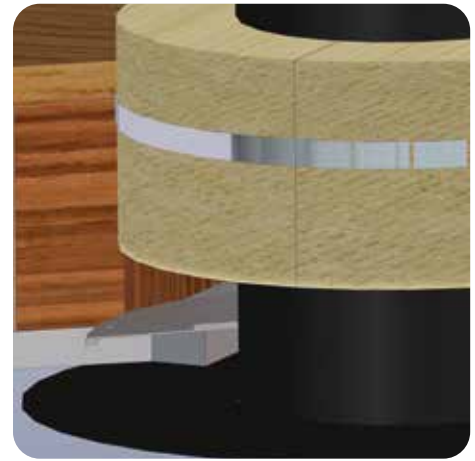
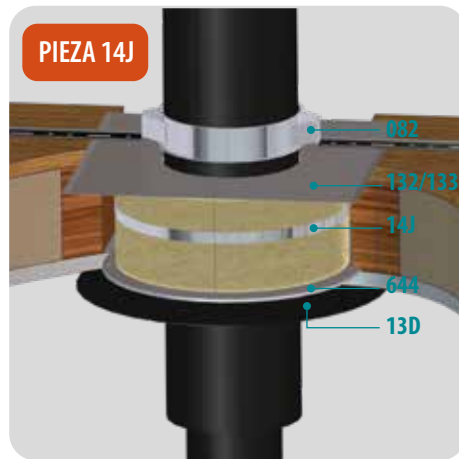


DP LEÑA


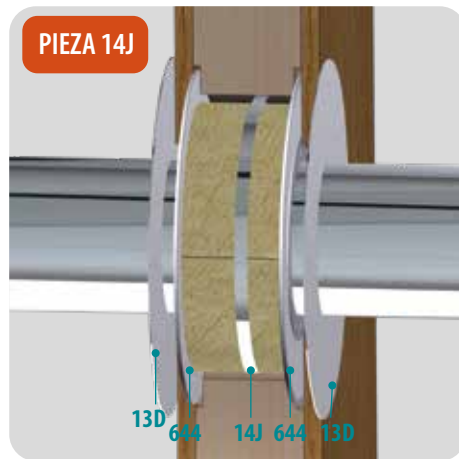
para estufas de leña, con salida en vertical a través del forjado plano o inclinado, o salida horizontal a través de la pared.



SOLUCIÓN SALIDA VERTICAL



SOLUCIÓN SALIDA HORIZONTAL



SOLUCIÓN SALIDA VERTICAL CON PENDIENTE



El sistema consta de 3 elementos:

- **Una coquilla de aislamiento especial** de 350 mm de longitud para instalaciones horizontales y/o verticales, código 14J, o de 500 mm de longitud para instalaciones verticales con pendiente, código 14K.
- **Embellecedor plano con junta**, código 644 para montajes horizontales y/o verticales y código 645 para instalaciones verticales con pendiente. Esta pieza opcional **permite incrementar la eficiencia energética de la vivienda** al evitar las pérdidas de calor en ese punto.
- **Embellecedores planos.** Dinak dispone de una gran variedad de soluciones para realizar el remate de la instalación de una forma sencilla y estética. Para instalaciones verticales y/o horizontales se recomienda el uso de embellecedores planos, código 13D, o embellecedores planos con imanes, código 13E. Sin embargo, para instalaciones verticales con pendiente se recomienda el uso de placas remate, código 132 o 133 en función de la pendiente.

DINAK GE+

Chimenea modular metálica en acero inoxidable aislada con junta de estanqueidad exterior específicamente diseñada para aplicaciones de alta presión (hasta 5.000 Pa) y alta temperatura (hasta 600 °C)

Chimenea específicamente diseñada para grupos electrógenos y bombas contra incendio. Está disponible en dos versiones:

GE30+ y **GE50+**

La diferencia entre ellas es el espesor del aislamiento.



0036 CPR 90220 047

1.4404 (AISI 316L)

Ø 80 - 300	EN 1856-1 T600 H1 DV2 L50040 040
Ø 350 - 450	EN 1856-1 T600 H1 DV2 L50040 060
Ø 500 - 600	EN 1856-1 T600 H1 DV2 L50040 080

MATERIALES

- **Pared Interior** Acero inoxidable AISI 316L (1.4404)
Acero inoxidable AISI 304 (1.4301)
- **Pared Exterior** Acero inoxidable AISI 304 (1.4301)
Acero inoxidable AISI 316L (1.4404) para ambientes marinos o altamente corrosivos.
- **Aislamiento** **GE30+**
30 mm de Lana de Roca
130 kg/m³ de densidad
GE50+
50 mm de Lana de Roca
100 kg/m³ de densidad
- Acero Inoxidable AISI 409 (1.4016)

CARACTERÍSTICAS

- Absorción individual de la dilatación en las uniones
- Estanqueidad a los gases
- Resistente a temperaturas de hasta 600°C
- Estabilidad y resistencia
- Fiabilidad y sencillez de montaje

APLICACIONES

- Grupos electrógenos
- Bombas contra-incendios

Para calcular el precio de las distintas combinaciones de materiales (pared interior / pared exterior), aplicar los siguientes coeficientes partiendo de esta tarifa:

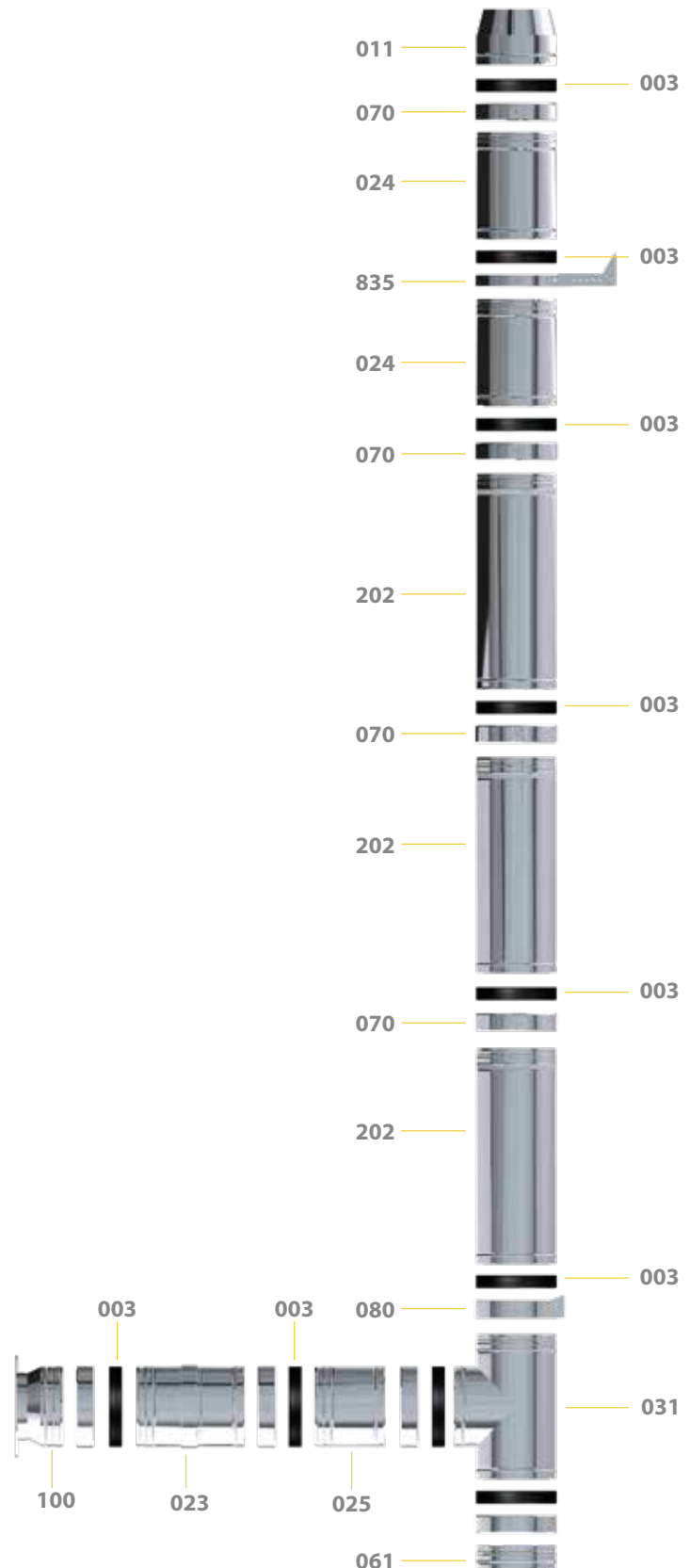
316L/304

+10%






304/316L

+15%






* El coeficiente no se aplica sobre las abrazaderas y anclajes.








MÓDULOS RECTOS

Ø	202 			020 			024 			025 			022 		
	CÓDIGO	€		CÓDIGO	€		CÓDIGO	€		CÓDIGO	€		CÓDIGO	€	
80	030080202SL	79,59		030080202SL	79,59		030080245L	49,28		030080255L	41,88		030080222SL	96,13	
100	030010202SL	86,08		030010020SL	86,08		030010024SL	54,36		030010025SL	46,19		030010022SL	106,18	
125	030012202SL	99,80		030012020SL	99,80		030012024SL	63,51		030012025SL	53,84		030012022SL	124,74	
150	030015202SL	111,71		030015020SL	111,71		030015024SL	71,28		030015025SL	60,19		030015022SL	139,43	
175	030017202SL	124,47		030017020SL	124,47		030017024SL	80,12		030017025SL	68,80		030017022SL	153,55	
200	030020202SL	151,79		030020020SL	151,79		030020024SL	96,36		030020025SL	81,12		030020022SL	183,66	
250	030025202SL	192,64		030025020SL	192,64		030025024SL	115,04		030025025SL	98,42		030025022SL	228,87	
300	030030202SL	230,07		030030020SL	230,07		030030024SL	127,42		030030025SL	114,84		030030022SL	263,33	
350	030035202SL	250,57		030035020SL	250,57		030035024SL	141,20		030035025SL	122,35		030035022SL	306,30	
400	030040202SL	286,74		030040020SL	286,74		030040024SL	166,58		030040025SL	144,87		030040022SL	371,91	
450	030045202SL	314,71		030045020SL	314,71		030045024SL	183,44		030045025SL	160,22		030045022SL	398,57	
500	030050202SL	348,12		030050020SL	348,12		030050024SL	247,94		030050025SL	189,29		030050022SL	410,61	
550	030055202SL	378,68		030055020SL	378,68		030055024SL	264,15		030055025SL	200,58		030055022SL	434,41	
600	030060202SL	437,43		030060020SL	437,43		030060024SL	297,37		030060025SL	225,13		030060022SL	494,09	

MÓDULOS RECTOS

Ø	023 			021 			031 			318 			040 		
	CÓDIGO	€		CÓDIGO	€		CÓDIGO	€		CÓDIGO	€		CÓDIGO	€	
80	03008023SL	74,91		-	-		03008031SL	98,57		03008318SL	109,52		03008040SL	62,14	
100	030010023SL	82,74		-	-		030010031SL	105,22		030010318SL	116,93		030010040SL	66,36	
125	030012023SL	97,04		030512021SL	170,44		030012031SL	109,59		030012318SL	121,76		030012040SL	69,08	
150	030015023SL	107,58		030515021SL	190,69		030015031SL	122,29		030015318SL	135,88		030015040SL	77,07	
175	030017023SL	120,30		030517021SL	213,37		030017031SL	166,41		030017318SL	184,89		030017040SL	87,04	
200	030020023SL	142,10		030520021SL	260,10		030020031SL	186,96		030020318SL	207,73		030020040SL	100,53	
250	030025023SL	171,83		030525021SL	331,39		030025031SL	225,76		030025318SL	250,85		030025040SL	120,59	
300	030030023SL	202,14		030530021SL	396,58		030030031SL	262,82		030030318SL	292,01		030030040SL	142,56	
350	030035023SL	224,54		030535021SL	505,49		030035031SL	420,50		030035318SL	467,23		030035040SL	198,19	
400	030040023SL	264,03		030540021SL	579,82		030040031SL	496,95		030040318SL	552,16		030040040SL	236,77	
450	030045023SL	293,19		030545021SL	636,67		030045031SL	553,16		030045318SL	614,63		030045040SL	342,91	
500	030050023SL	310,71		030550021SL	703,86		030050031SL	662,34		030050318SL	735,92		030050040SL	387,40	
550	030055023SL	325,43		030555021SL	766,48		030055031SL	720,93		030055318SL	801,03		030055040SL	560,73	
600	030060023SL	364,73		030560021SL	845,91		030060031SL	888,06		030060318SL	986,74		030060040SL	655,04	

DESVÍOS

Ø	042 			044 			433 			INSPECCIÓN 060 			INSPECCIÓN Y LIMPIEZA 061 		
	CÓDIGO	€		CÓDIGO	€		CÓDIGO	€		CÓDIGO	€		CÓDIGO	€	
80	03008042SL	71,09		03008044SL	71,09		03008433SL	123,50		030108060SL	33,97		030108061SL	48,11	
100	030010042SL	75,88		030010044SL	75,88		030010433SL	131,81		030110060SL	36,21		030110061SL	51,26	
125	030012042SL	79,01		030012044SL	79,01		030012433SL	137,26		030112060SL	37,70		030112061SL	53,42	
150	030015042SL	86,78		030015044SL	86,78		030015433SL	152,91		030115060SL	40,90		030115061SL	56,62	
175	030017042SL	100,91		030017044SL	100,91		030017433SL	173,25		030117060SL	47,17		030117061SL	59,73	
200	030020042SL	115,79		030020044SL	115,79		030020433SL	200,08		030120060SL	53,42		030120061SL	69,18	
250	030025042SL	135,84		030025044SL	135,84		030025433SL	240,88		030125060SL	62,88		030125061SL	81,75	
300	030030042SL	160,58		030030044SL	160,58		030030433SL	285,11		030130060SL	78,58		030130061SL	94,26	
350	030035042SL	210,42		030035044SL	210,42		030035433SL	399,55		030135060SL	119,75		030135061SL	150,21	
400	030040042SL	252,76		030040044SL	252,76		030040433SL	478,30		030140060SL	140,68		030140061SL	171,18	
450	030045042SL	342,91		030045044SL	342,91		030045433SL	697,41		030145060SL	159,13		030145061SL	189,12	
500	030050042SL	387,40		030050044SL	387,40		030050433SL	788,99		030150060SL	186,62		030150061SL	207,23	
550	030055042SL	560,73		030055044SL	560,73		030055433SL	1146,65		030155060SL	198,85		030155061SL	218,12	
600	030060042SL	655,04		030060044SL	655,04		030060433SL	1341,07		030160060SL	215,42		030160061SL	235,83	

Ø 600 - 800 mm. Única empresa con marcado CE hasta Ø800. Consúltenos, y además del precio le ofreceremos la mejor solución técnica para cada aplicación.

GE 30+ Int.304 / Ext.304

MÓDULOS FINALES

011



Salida libre

015



Salida direccional horizontal

REMATES

013



Cubreaguas

014



Pasamuros

017



Salida de techo inclinada 30° / 45° con cubreaguas

Ø	011		015		013		014		017	
	CÓDIGO	€	CÓDIGO	€	CÓDIGO	€	CÓDIGO	€	CÓDIGO	€
80	030008011SL	60,47	030908015SL	37,79	030908013DW	31,85	030908014SW	36,07	030008017DW	141,05
100	030010011SL	64,55	030910015SL	44,80	030910013DW	33,96	030910014SW	37,43	030010017DW	150,44
125	030012011SL	67,23	030912015SL	54,43	030912013	35,39	030912014	38,11	030012017	156,70
150	030015011SL	72,64	030915015SL	67,89	030915013	38,11	030915014	39,46	030015017	156,70
175	030017011SL	79,80	030917015SL	68,17	030917013	39,46	030917014	42,20	030017017	212,71
200	030020011SL	101,39	030920015SL	85,56	030920013	46,27	030920014	51,72	030020017	212,71
250	030025011SL	120,36	030925015SL	115,60	030925013	53,05	030925014	58,53	030025017	212,71
300	030030011SL	144,80	030930015SL	132,10	030930013	58,53	030930014	68,28	030030017	384,35
350	030035011SL	154,23	030935015SL	141,39	030935013	75,09	030935014	99,58	030035017	463,25
400	030040011SL	190,08	030940015SL	162,54	030940013	87,30	030940014	113,16	030040017	541,05
450	030045011SL	219,01	030945015SL	207,36	030945013	95,47	030945014	139,03	030045017	665,08
500	030050011SL	284,81	030950015SL	244,68	030950013	105,02	030950014	143,09	030050017	671,89
550	030055011SL	299,00	030955015SL	280,69	030955013	110,45	030955014	151,23	030055017	681,38
600	030060011SL	328,07	030960015SL	304,69	030960013	114,53	030960014	322,92	030060017	748,25

REMATES

018



Salida de techo inclinada 5° / 30° con cubreaguas

019



Salida de techo plana con cubreaguas

ABRAZADERAS Y ANCLAJES

070



Abrazadera de unión

080



Anclaje intermedio

086



Anclaje intermedio plano

Ø	018		019		070		080		086	
	CÓDIGO	€	CÓDIGO	€	CÓDIGO	€	CÓDIGO	€	CÓDIGO	€
80	030008018DW	141,05	030008019DW	117,78	050908070SL	7,53	030908080SL	16,46	030908086DW	16,74
100	030010018DW	150,44	030010019DW	125,63	050910070SL	8,04	030910080SL	17,57	030910086DW	17,41
125	030012018	156,70	030012019	130,86	050912070SL	8,36	030912080SL	22,85	030912086	22,47
150	030015018	156,70	030015019	130,86	050915070SL	8,83	030915080SL	23,60	030915086	23,12
175	030017018	212,71	030017019	186,62	050917070SL	9,31	030917080SL	24,28	030917086	25,21
200	030020018	212,71	030020019	186,62	050920070SL	10,72	030920080SL	26,47	030920086	26,55
250	030025018	212,71	030025019	186,62	050925070SL	12,88	030925080SL	30,02	030925086	32,65
300	030030018	303,82	030030019	279,36	050930070SL	14,30	030930080SL	34,28	030930086	38,11
350	030035018	380,27	030035019	318,81	050935070SL	24,28	030935080SL	40,01	030935086	38,11
400	030040018	448,28	030040019	397,95	050940070SL	25,73	030940080SL	42,86	030940086	40,82
450	030045018	502,92	030045019	419,72	050945070SL	28,57	030945080SL	48,59	030945086	46,27
500	030050018	513,82	030050019	444,20	050950070SL	30,02	030950080SL	50,01	030950086	47,63
550	030055018	530,16	030055019	446,93	050955070SL	31,45	030955080SL	51,44	030955086	48,99
600	030060018	584,57	030060019	473,01	050960070SL	35,72	030960080SL	57,15	030960086	54,43

ABRAZADERAS Y ANCLAJES

083



Anclaje regulable L=70-120 mm

831



Anclaje regulable plano L=70-120 mm

835



Anclaje recortable L=100-250 mm

836



Anclaje recortable plano L=100-250 mm

845



Anclaje recortable L=250-430 mm

Ø	083		831		835		836		845	
	CÓDIGO	€	CÓDIGO	€	CÓDIGO	€	CÓDIGO	€	CÓDIGO	€
80	030908083SL	22,72	030908831DW	21,58	060908835SL	72,02	060908836DW	72,89	060908845SL	82,31
100	030910083SL	24,23	030910831DW	23,02	060910835SL	76,84	060910836DW	77,79	060910845SL	87,82
125	030912083SL	25,27	030912831	24,01	060912835SL	80,02	060912836	80,98	060912845SL	91,47
150	030915083SL	25,95	030915831	24,65	060915835SL	82,55	060915836	80,98	060915845SL	94,35
175	030917083SL	26,47	030917831	25,15	060917835SL	85,03	060917836	85,76	060917845SL	97,20
200	030920083SL	27,87	030920831	26,48	060920835SL	92,60	060920836	90,48	060920845SL	105,85
250	030925083SL	31,61	030925831	30,03	060925835SL	105,04	060925836	104,81	060925845SL	120,04
300	030930083SL	36,14	030930831	34,33	060930835SL	120,01	060930836	114,30	060930845SL	137,15
350	030935083SL	42,14	030935831	40,03	060935835SL	140,07	060935836	152,43	060935845SL	160,07
400	030940083SL	45,14	030940831	42,88	060940835SL	150,03	060940836	171,47	060940845SL	171,45
450	-	-	-	-	060945835SL	170,02	060945836	185,73	060945845SL	194,30
500	-	-	-	-	060950835SL	175,01	060950836	200,00	060950845SL	200,05
550	-	-	-	-	060955835SL	180,04	060955836	204,83	060955845SL	205,75
600	-	-	-	-	060960835SL	200,05	060960836	223,82	060960845SL	228,63

Ø 600 - 800 mm. Única empr-

ABRAZADERAS Y ANCLAJES

Ø	846		085		110		1A0		026*	
	Anclaje recortable plano L=250-430 mm		Anclaje en silla		Abrazadera de vientos		Adaptador a caldera		Reducción y Ampliación	
	CÓDIGO	€	CÓDIGO	€	CÓDIGO	€	CÓDIGO	€	CÓDIGO	€
80	060908846DW	83,30	060908085SL	145,44	030908110SL	20,59	0300081A0SL	72,04	0600**026SL	90,77
100	060910846DW	88,86	060910085SL	155,11	030910110SL	21,96	0300101A0SL	76,81	0600**026SL	96,87
125	060912846	92,57	060912085SL	161,59	030912110SL	22,85	0300121A0SL	80,06	0600**026SL	100,89
150	060915846	92,57	060915085SL	165,68	030915110SL	22,85	0300151A0SL	85,02	0600**026SL	112,79
175	060917846	98,01	060917085SL	175,87	030917110SL	24,28	0300171A0SL	95,03	0600**026SL	126,87
200	060920846	103,40	060920085SL	196,29	030920110SL	25,73	0300201A0SL	112,55	0600**026SL	145,86
250	060925846	119,78	060925085SL	316,07	030925110SL	28,57	0300251A0SL	120,37	0600**026SL	176,86
300	060930846	130,62	060930085SL	348,76	030930110SL	31,45	0300301A0SL	150,37	0600**026SL	208,45
350	060935846	174,21	060935085SL	403,19	030935110SL	42,86	0300351A0SL	151,38	0600**026SL	288,54
400	060940846	195,95	060940085SL	419,97	030940110SL	47,17	0300401A0SL	181,97	0600**026SL	317,82
450	060945846	212,25	060945085SL	455,36	030945110SL	48,59	0300451A0SL	198,33	0600**026SL	501,76
500	060950846	228,57	060950085SL	776,90	030950110SL	50,01	0300501A0SL	249,33	0600**026SL	568,08
550	060955846	234,10	060955085SL	870,69	030955110SL	51,44	0300551A0SL	259,55	0600**026SL	823,56
600	060960846	255,79	060960085SL	964,58	030960110SL	57,15	0300601A0SL	271,79	0600**026SL	962,65

OTROS

003



Junta de estanqueidad exterior


Ø	CÓDIGO	€
80	05S908003SL	6,82
100	05S910003SL	6,82
125	05S912003SL	6,82
150	05S915003SL	6,82
175	05S917003SL	9,10
200	05S920003SL	9,10
250	05S925003SL	10,20
300	05S930003SL	12,50
350	05S935003SL	13,64
400	05S940003SL	14,78
450	05S945003SL	14,78
500	05S950003SL	14,78
550	05S955003SL	18,19
600	05S960003SL	19,31

Montaje fácil y rápido

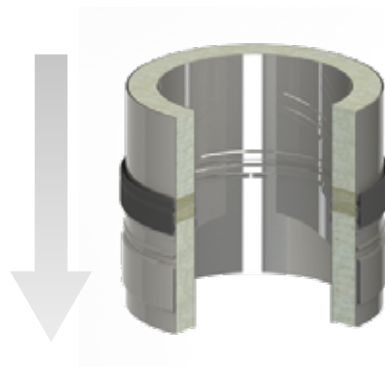
PASO 1




PASO 2



PASO 3



Montaje Final








*En las reducciones y ampliaciones coger el precio del diámetro (Ø) superior






**Silicona necesaria unicamente para módulos extensibles. Precio xxx €

GE 50+ Int.304 / Ext.304





MÓDULOS RECTOS

Ø	202 			200 			024 			025 			022 		
	CÓDIGO	€		CÓDIGO	€		CÓDIGO	€		CÓDIGO	€		CÓDIGO	€	
80	030080202GL	92,40		030008020GL	92,40		030008024GL	61,74		030008025GL	52,28		030008022GL	121,52	
100	030010202GL	99,93		030010020GL	99,93		030010024GL	68,13		030010025GL	57,68		030010022GL	134,28	
125	030012202GL	116,02		030012020GL	116,02		030012024GL	79,75		030012025GL	67,40		030012022GL	157,91	
150	030015202GL	129,79		030015020GL	129,79		030015024GL	89,47		030015025GL	75,31		030015022GL	176,47	
175	030017202GL	144,71		030017020GL	144,71		030017024GL	100,66		030017025GL	86,25		030017022GL	194,41	
200	030020202GL	176,57		030020020GL	176,57		030020024GL	121,17		030020025GL	101,71		030020022GL	232,62	
250	030025202GL	224,37		030025020GL	224,37		030025024GL	144,86		030025025GL	123,64		030025022GL	290,16	
300	030030202GL	268,07		030030020GL	268,07		030030024GL	164,57		030030025GL	144,30		030030022GL	333,82	
350	030035202GL	312,89		030035020GL	312,89		030035024GL	184,27		030035025GL	159,26		030035022GL	403,29	
400	030040202GL	358,15		030040020GL	358,15		030040024GL	217,61		030040025GL	188,84		030040022GL	490,02	
450	030045202GL	393,23		030045020GL	393,23		030045024GL	239,80		030045025GL	209,00		030045022GL	525,18	
500	030050202GL	435,17		030050020GL	435,17		030050024GL	325,21		030050025GL	247,39		030050022GL	541,01	
550	030055202GL	473,36		030055020GL	473,36		030055024GL	346,36		030055025GL	262,03		030055022GL	572,22	
600	030060202GL	547,20		030060020GL	547,20		030060024GL	390,18		030060025GL	294,38		030060022GL	651,14	

MÓDULOS RECTOS

Ø	023 			021 			031 			318 			040 		
	CÓDIGO	€		CÓDIGO	€		CÓDIGO	€		CÓDIGO	€		CÓDIGO	€	
80	030008023GL	94,47		-	-		030008031GL	123,70		030008318GL	137,44		030008040GL	78,15	
100	030010023GL	104,34		-	-		030010031GL	132,04		030010318GL	146,71		030010040GL	83,42	
125	030012023GL	122,56		030512021GL	216,25		030012031GL	137,52		030012318GL	152,80		030012040GL	86,86	
150	030015023GL	135,81		030515021GL	241,90		030015031GL	153,37		030015318GL	170,41		030015040GL	96,86	
175	030017023GL	151,99		030517021GL	270,77		030017031GL	209,55		030017318GL	232,84		030017040GL	109,52	
200	030020023GL	179,55		030520021GL	330,17		030020031GL	235,32		030020318GL	261,48		030020040GL	126,51	
250	030025023GL	217,35		030525021GL	420,99		030025031GL	284,58		030025318GL	316,20		030025040GL	151,92	
300	030030023GL	255,70		030530021GL	503,92		030030031GL	331,35		030030318GL	368,17		030030040GL	179,68	
350	030035023GL	294,82		030535021GL	667,50		030035031GL	552,33		030035318GL	613,71		030035040GL	259,86	
400	030040023GL	346,92		030540021GL	765,78		030040031GL	653,15		030040318GL	725,74		030040040GL	310,71	
450	030045023GL	385,39		030545021GL	841,03		030045031GL	727,44		030045318GL	808,26		030045040GL	451,33	
500	030050023GL	408,49		030550021GL	929,98		030050031GL	871,94		030050318GL	968,81		030050040GL	510,21	
550	030055023GL	427,63		030555021GL	1.012,71		030055031GL	949,06		030055318GL	1.054,53		030055040GL	739,79	
600	030060023GL	479,57		030560021GL	1.117,86		030060031GL	1.170,37		030060318GL	1.300,41		030060040GL	864,66	

DESVIOS

Ø	042 			044 			433 			INSPECCIÓN Y LIMPIEZA			061 		
	CÓDIGO	€		CÓDIGO	€		CÓDIGO	€		CÓDIGO	€		CÓDIGO	€	
80	030008042GL	89,58		030008044GL	89,58		030008433GL	156,48		030108060GL	42,07		030108061GL	59,57	
100	030010042GL	95,59		030010044GL	95,59		030010433GL	166,99		030110060GL	44,82		030110061GL	63,46	
125	030012042GL	99,53		030012044GL	99,53		030012433GL	173,92		030112060GL	46,70		030112061GL	66,17	
150	030015042GL	109,24		030015044GL	109,24		030015433GL	193,67		030115060GL	50,63		030115061GL	70,10	
175	030017042GL	127,25		030017044GL	127,25		030017433GL	219,59		030117060GL	58,39		030117061GL	73,95	
200	030020042GL	145,97		030020044GL	145,97		030020433GL	253,59		030120060GL	66,17		030120061GL	85,66	
250	030025042GL	171,39		030025044GL	171,39		030025433GL	305,50		030125060GL	77,85		030125061GL	101,22	
300	030030042GL	202,67		030030044GL	202,67		030030433GL	361,66		030130060GL	97,28		030130061GL	116,71	
350	030035042GL	276,07		030035044GL	276,07		030035433GL	527,01		030135060GL	155,66		030135061GL	195,28	
400	030040042GL	331,93		030040044GL	331,93		030040433GL	631,19		030140060GL	182,86		030140061GL	222,53	
450	030045042GL	451,33		030045044GL	451,33		030045433GL	921,65		030145060GL	206,90		030145061GL	245,84	
500	030050042GL	510,21		030050044GL	510,21		030050433GL	1.042,9		030150060GL	242,62		030150061GL	269,40	
550	030055042GL	739,79		030055044GL	739,79		030055433GL	1.517,07		030155060GL	258,51		030155061GL	283,56	
600	030060042GL	864,66		030060044GL	864,66		-	-		030160060GL	280,06		030160061GL	306,59	

Ø 600 - 800 mm. Única empresa con marcado CE hasta Ø800. Consúltenos, y además del precio le ofreceremos la mejor solución técnica para cada aplicación.

MODULOS FINALES

011



Salida libre

015



Salida direccional horizontal

REMATES

013



Cubreaguas

014



Pasamuros

017



Salida de techo inclinada 30°/45° con cubreaguas

Ø	011			015			013			014			017		
	CÓDIGO	€		CÓDIGO	€		CÓDIGO	€		CÓDIGO	€		CÓDIGO	€	
80	030108011GL	73,71		030908015GL	51,52		030908013G	35,39		030908014G	38,11		030008017G	156,70	
100	030110011GL	78,66		030910015GL	63,92		030910013G	38,11		030910014G	39,46		030010017G	156,70	
125	030112011GL	81,92		030912015GL	64,10		030912013G	39,46		030912014G	42,20		030012017G	212,71	
150	030115011GL	88,42		030915015GL	80,52		030915013G	46,27		030915014G	51,72		030015017G	212,71	
175	030117011GL	97,23		030917015GL	92,01		030917013G	49,00		030917014G	54,44		030017017G	212,71	
200	030120011GL	123,70		030920015GL	109,83		030920013G	53,05		030920014G	58,53		030020017G	212,71	
250	030125011GL	147,03		030925015GL	125,03		030925013G	58,53		030925014G	68,28		030025017G	384,35	
300	030130011GL	177,00		030930015GL	140,81		030930013G	75,09		030930014G	99,58		030030017G	463,25	
350	030135011GL	197,45		030935015GL	161,51		030935013G	87,30		030935014G	113,16		030035017G	541,05	
400	030140011GL	243,77		030940015GL	206,75		030940013G	95,47		030940014G	139,03		030040017G	665,08	
450	030145011GL	281,17		030945015GL	244,15		030945013G	105,02		030945014G	143,09		030045017G	671,89	
500	030150011GL	366,55		030950015GL	279,55		030950013G	110,45		030950014G	151,23		030050017G	681,38	
550	030155011GL	384,66		030955015GL	303,92		030955013G	114,53		030955014G	322,92		030055017G	748,25	
600	030160011GL	422,21		030960015GL	327,91		030960013G	130,81		030960014G	328,44		-	-	

ABRAZADERAS Y ANCLAJES

018



Salida de techo inclinada 5°/30° con cubreaguas

019



Salida de techo plana con cubreaguas

070



Abrazadera de unión

080



Anclaje intermedio

086



Anclaje intermedio plano

Ø	018			019			070			080			086		
	CÓDIGO	€		CÓDIGO	€		CÓDIGO	€		CÓDIGO	€		CÓDIGO	€	
80	030008018G	156,70		030008019G	130,86		050908070GL	8,36		030908080GL	22,85		030908086G	21,77	
100	030010018G	156,70		030010019G	130,86		050910070GL	8,83		030910080GL	23,60		030910086G	22,47	
125	030012018G	212,71		030012019G	186,62		050912070GL	9,31		030912080GL	24,28		030912086G	23,12	
150	030015018G	212,71		030015019G	186,62		050915070GL	10,72		030915080GL	26,47		030915086G	25,21	
175	030017018G	212,71		030017019G	186,62		050917070GL	11,60		030917080GL	27,88		030917086G	26,55	
200	030020018G	212,71		030020019G	186,62		050920070GL	12,88		030920080GL	30,02		030920086G	28,60	
250	030025018G	303,82		030025019G	279,36		050925070GL	14,30		030925080GL	34,28		030925086G	32,65	
300	030030018G	380,27		030030019G	318,81		050930070GL	24,28		030930080GL	40,01		030930086G	38,11	
350	030035018G	448,28		030035019G	397,95		050935070GL	25,73		030935080GL	42,86		030935086G	40,82	
400	030040018G	502,92		030040019G	419,72		050940070GL	28,57		030940080GL	48,59		030940086G	46,27	
450	030045018G	513,82		030045019G	444,20		050945070GL	30,02		030945080GL	50,01		030945086G	47,63	
500	030050018G	530,16		030050019G	446,93		050950070GL	31,45		030950080GL	51,44		030950086G	48,99	
550	030055018G	584,57		030055019G	473,01		050955070GL	35,72		030955080GL	57,15		030955086G	54,43	
600	-	-		-	-		050960070GL	61,51		030960080GL	83,00		030960086G	79,04	

083



Anclaje regulable L=70-120 mm

831



Anclaje regulable plano L=70-120 mm

835



Anclaje recortable L=100-250 mm

836



Anclaje recortable plano L=100-250 mm

845



Anclaje recortable L=250-430 mm

Ø	083			831			835			836			845		
	CÓDIGO	€		CÓDIGO	€		CÓDIGO	€		CÓDIGO	€		CÓDIGO	€	
80	030908083GL	25,27		030908831G	24,01		060908835GL	80,02		060908836G	80,98		060908845GL	91,47	
100	030910083GL	25,95		030910831G	24,65		060910835GL	82,55		060910836G	80,98		060910845GL	94,35	
125	030912083GL	26,47		030912831G	25,15		060912835GL	85,03		060912836G	85,76		060912845GL	97,20	
150	030915083GL	27,87		030915831G	26,48		060915835GL	92,60		060915836G	90,48		060915845GL	105,85	
175	030917083GL	29,36		030917831G	27,89		060917835GL	97,56		060917836G	96,21		060917845GL	111,52	
200	030920083GL	31,61		030920831G	30,03		060920835GL	105,04		060920836G	104,81		060920845GL	120,04	
250	030925083GL	36,14		030925831G	34,33		060925835GL	120,01		060925836G	114,30		060925845GL	137,15	
300	030930083GL	42,14		030930831G	40,03		060930835GL	140,07		060930836G	152,43		060930845GL	160,07	
350	030935083GL	45,14		030935831G	42,88		060935835GL	150,03		060935836G	171,47		060935845GL	171,45	
400	-	-		-	-		060940835GL	170,02		060940836G	185,73		060940845GL	194,30	
450	-	-		-	-		060945835GL	175,01		060945836G	200,00		060945845GL	200,05	
500	-	-		-	-		060950835GL	180,04		060950836G	204,83		060950845GL	205,75	
550	-	-		-	-		060955835GL	200,05		060955836G	223,82		060955845GL	228,63	
600	-	-		-	-		-	-		-	-		-	-	

Ø 600 - 800 mm. Única empresa con marcado CE hasta Ø800. Consúltenos, y además del precio le ofreceremos la mejor solución técnica para cada aplicación.

GE 50+ Int.304 / Ext.304

ABRAZADERAS Y ANCLAJES

Ø	846			085			110			OTROS 1A0			026*		
	Anclaje recortable plano L=250-430 mm			Anclaje en silla			Abrazadera de vientos			Adaptador a caldera			Reducción y Ampliación		
	CÓDIGO	€		CÓDIGO	€		CÓDIGO	€		CÓDIGO	€		CÓDIGO	€	
80	060908846G	92,57	060908085GL	161,59	030908110GL	22,85	0300081A0GL	89,19	0600**026GL	111,26					
100	060910846G	92,57	060910085GL	165,68	030910110GL	22,85	0300101A0GL	95,08	0600**026GL	118,72					
125	060912846G	98,01	060912085GL	175,87	030912110GL	24,28	0300121A0GL	99,09	0600**026GL	123,64					
150	060915846G	103,40	060915085GL	196,29	030915110GL	25,73	0300151A0GL	105,30	0600**026GL	138,18					
175	060917846G	109,95	060917085GL	244,19	030917110GL	26,88	0300171A0GL	117,67	0600**026GL	155,53					
200	060920846G	119,78	060920085GL	316,07	030920110GL	28,57	0300201A0GL	139,36	0600**026GL	178,81					
250	060925846G	130,62	060925085GL	348,76	030925110GL	31,45	0300251A0GL	149,04	0600**026GL	217,06					
300	060930846G	174,21	060930085GL	403,19	030930110GL	42,86	0300301A0GL	186,17	0600**026GL	255,86					
350	060935846G	195,95	060935085GL	419,97	030935110GL	47,17	0300351A0GL	196,80	0600**026GL	372,16					
400	060940846G	212,25	060940085GL	455,36	030940110GL	48,59	0300401A0GL	236,56	0600**026GL	409,92					
450	060945846G	228,57	060945085GL	776,90	030945110GL	50,01	0300451A0GL	257,85	0600**026GL	648,87					
500	060950846G	234,10	060950085GL	870,69	030950110GL	51,44	0300501A0GL	324,14	0600**026GL	734,92					
550	060955846G	255,79	060955085GL	964,58	030955110GL	57,15	0300551A0GL	337,40	0600**026GL	1.066,72					
600	-	-	-	-	030960110GL	80,14	0300601A0GL	353,32	0600**026GL	1.247,32					

** Consultar código

OTROS

003




Ø	Junta de estanqueidad exterior		
	CÓDIGO	€	
80	055908003GL	6,82	
100	055910003GL	6,82	
125	055912003GL	6,82	
150	055915003GL	9,10	
175	055917003GL	10,20	
200	055920003GL	10,20	
250	055925003GL	12,50	
300	055930003GL	13,64	
350	055935003GL	14,78	
400	055940003GL	14,78	
450	055945003GL	14,78	
500	055950003GL	18,19	
550	055955003GL	19,31	
600	055960003GL	20,46	

Montaje fácil y rápido

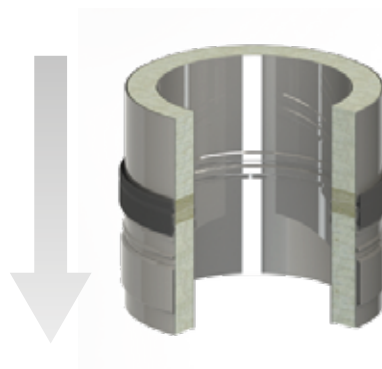
PASO 1




PASO 2



PASO 3



Montaje Final



Ø 600 - 800 mm. Única empresa con marcado CE hasta Ø800. Consúltenos, y además del precio le ofreceremos la mejor solución técnica para cada aplicación.

*En las reducciones y ampliaciones coger el precio del diámetro (Ø) superior

**Silicona necesaria unicamente para módulos extensibles. Precio xxx €

DINAK EI 30



Conducto modular metálico de doble pared con aislamiento intermedio de lana de roca, específicamente diseñado para extracción de campanas de cocina industriales.



0036 CPD 90220 019

DINAK EI 30 con junta

1.4404 / 316L	Ø80-600	EN 1856-1 T200 N1 W V2 L50040 000
1.4301 / 304	Ø80-600	EN 1856-1 T200 N1 W Vm L20040 000

DINAK EI 30 con aro

1.4404 / 316L	Ø80-300	EN 1856-1 T600 H1 W V2 L50040 G60
1.4301 / 304	Ø80-300	EN 1856-1 T600 H1 W Vm L20040 G60

Para ver designaciones hasta DN1000, consultar certificado CE de la gama

MATERIALES

- PARED INTERIOR
Inox AISI 304 (1.4301)
Inox AISI 316L (1.4404)
- PARED EXTERIOR
Inox AISI 304 (1.4301) acabado brillante
Inox AISI 316L (1.4404), para ambientes marinos u otros altamente corrosivos, acabado brillante
Inox AISI 409L (1.4512) para montaje interior, acabado brillante. Disponible hasta Ø750
Acero Galvanizado (versión J) para montaje interior. Disponible hasta Ø750
- AISLAMIENTO
Lana de roca de 30 mm de espesor

CARACTERÍSTICAS

- Alta resistencia mecánica y estabilidad. Ensayos de compresión, tracción en las uniones y carga de viento realizados conforme a la norma UNE-EN 1859.
- Materiales pertenecientes a la clase A1 de reacción al fuego.
- Estanqueidad al agua de lluvia. Ensayado según norma UNE-EN 1856-1.
- La versión EI 30 con aro ha obtenido las máximas clasificaciones de estanqueidad al aire según las normas europeas UNE-EN 1443 de chimeneas (clase H1, hasta 5.000 Pa), y UNE-EN 1507 de conductos de ventilación (clase D3, hasta 2.000 Pa en sobrepresión, y 750 Pa en aspiración)

Para calcular el precio de las distintas combinaciones de materiales (pared interior / pared exterior), aplicar los siguientes coeficientes partiendo de la tarifa en 304/304:

316L/304 +10%
304/316L +15%

* El coeficiente no se aplica sobre las abrazaderas y anclajes.

Disponible en 2 versiones

Con junta (J)



Con aro (KS)



APLICACIONES EI30 CON JUNTA

- Para instalaciones con baja presión de extracción:
Hasta 40 Pa en sobrepresión
Hasta 200 Pa en aspiración (presión negativa)
- Incorpora una junta de silicona ($T_{max} = 200\text{ °C}$) en las uniones entre elementos.



APLICACIONES EI 30 CON ARO

- Para instalaciones con alta presión de extracción:
Hasta 5.000 Pa en sobrepresión y 2.000 Pa en aspiración (presión negativa)
- Incorpora un aro de estanqueidad perimetral en las uniones sobre el que se aplica un sellante de silicona neutra resistente a altas temperaturas.



Para solicitar **EI 30 con aro**, sustituya la J del código por **KS**

Los precios de **EI 30 con aro** tienen un incremento del **10%** respecto a los de EI 30 con junta

EI 30 con junta Int.304 / Ext.304

MÓDULOS RECTOS

020		024		025		022		023		
Módulo recto L=960 mm		Módulo medio L=460 mm		Módulo corto L=290 mm		Módulo extensible L=550-900 mm		Módulo extensible L=370-550 mm		
CÓDIGO	€	CÓDIGO	€	CÓDIGO	€	CÓDIGO	€	CÓDIGO	€	
125	030012020J	98,68	030012024J	63,02	030012025J	53,53	030012022J	123,15	030012023J	95,96
150	030015020J	109,55	030015024J	69,84	030015025J	58,97	030015022J	136,77	030015023J	105,48
175	030017020J	121,80	030017024J	78,25	030017025J	67,16	030017022J	150,34	030017023J	117,73
200	030020020J	149,61	030020024J	95,18	030020025J	80,23	030020022J	180,91	030020023J	140,10
250	030025020J	190,02	030025024J	113,85	030025025J	97,52	030025022J	225,62	030025023J	169,60
300	030030020J	227,61	030030024J	127,27	030030025J	114,47	030030022J	260,26	030030023J	200,16
350	030035020J	258,49	030035024J	146,64	030035025J	127,34	030035022J	315,51	030035023J	231,86
400	030040020J	295,47	030040024J	172,58	030040025J	150,38	030040022J	382,60	030040023J	272,27
450	030045020J	323,49	030045024J	189,22	030045025J	165,49	030045022J	409,25	030045023J	301,49
500	030050020J	357,11	030050024J	254,65	030050025J	194,67	030050022J	421,03	030050023J	318,86
550	030055020J	390,30	030055024J	273,18	030055025J	208,16	030055022J	447,32	030055023J	335,85
600	030060020J	450,67	030060024J	307,40	030060025J	233,54	030060022J	508,60	030060023J	376,31

DESVIÓS

030		031		040		042		044		
Te 135°		Te 90°		Codo de 45°		Codo de 30°		Codo de 15°		
CÓDIGO	€	CÓDIGO	€	CÓDIGO	€	CÓDIGO	€	CÓDIGO	€	
125	030012030J	198,43	030012031J	120,89	030012040J	68,51	030012042J	78,25	030012044J	78,25
150	030015030J	214,99	030015031J	133,11	030015040J	75,54	030015042J	85,05	030015044J	85,05
175	030017030J	234,02	030017031J	180,72	030017040J	85,05	030017042J	98,68	030017044J	98,68
200	030020030J	269,27	030020031J	205,08	030020040J	99,28	030020042J	114,25	030020044J	114,25
250	030025030J	431,99	030025031J	248,08	030025040J	119,28	030025042J	134,28	030025044J	134,28
300	030030030J	491,72	030030031J	290,14	030030040J	141,70	030030042J	159,37	030030044J	159,37
350	030035030J	575,23	030035031J	482,32	030035040J	204,94	030035042J	217,44	030035044J	217,44
400	030040030J	790,47	030040031J	569,17	030040040J	244,37	030040042J	260,74	030040044J	260,74
450	030045030J	894,11	030045031J	631,85	030045040J	352,31	030045042J	352,31	030045044J	352,31
500	030050030J	909,33	030050031J	754,82	030050040J	397,30	030050042J	397,30	030050044J	397,30
550	030055030J	1.019,15	030055031J	825,31	030055040J	576,52	030055042J	576,52	030055044J	576,52
600	030060030J	1.178,24	030060031J	1.015,75	030060040J	673,21	030060042J	673,21	030060044J	673,21

DESVIÓS

INSPECCIÓN Y LIMPIEZA

433		20P		24P		060		061		
Codo 90°		Módulo recto c/inspección L=960 mm		Módulo recto c/inspección L=460 mm		Colector de hollín		Colector de hollín con desagüe		
CÓDIGO	€	CÓDIGO	€	CÓDIGO	€	CÓDIGO	€	CÓDIGO	€	
125	030012433J	135,43	03001220PJ	178,56	03001224PJ	142,89	030112060J	39,51	030112061J	55,97
150	030015433J	149,98	03001520PJ	189,42	03001524PJ	149,72	030115060J	42,83	030115061J	59,31
175	030017433J	169,71	03001720PJ	201,68	03001724PJ	158,12	030117060J	49,41	030117061J	62,58
200	030020433J	197,01	03002020PJ	229,49	03002024PJ	175,05	030120060J	55,97	030120061J	72,48
250	030025433J	237,39	03002520PJ	269,89	03002524PJ	193,72	030125060J	65,87	030125061J	85,65
300	030030433J	281,62	03003020PJ	307,49	03003024PJ	207,14	030130060J	82,30	030130061J	98,76
350	030035433J	410,82	03003520PJ	338,36	03003524PJ	226,51	030135060J	120,03	030135061J	150,56
400	030040433J	491,37	03004020PJ	375,35	03004024PJ	252,46	030140060J	140,98	030140061J	171,57
450	030045433J	714,87	03004520PJ	403,37	03004524PJ	269,09	030145060J	159,51	030145061J	189,55
500	030050433J	808,00	03005020PJ	436,98	03005024PJ	334,53	030150060J	187,05	030150061J	207,71
550	030055433J	1.175,70	03005520PJ	470,18	03005524PJ	353,06	030155060J	199,30	030155061J	218,62
600	030060433J	1.374,81	03006020PJ	530,54	03006024PJ	387,28	030160060J	215,92	030160061J	236,38

Ø 600 - 800 mm. Única empresa con marcado CE hasta Ø800. Consúltenos, y además del precio le ofreceremos la mejor solución técnica para cada aplicación.

El 30 con junta Int.304 / Ext.304

MÓDULOS RECTOS

010 *			011			015			013			014		
Sombbrero			Salida libre			Salida direccional horizontal			Cubreaguas			Pasamuros		
	CÓDIGO	€		CÓDIGO	€		CÓDIGO	€		CÓDIGO	€		CÓDIGO	€
125	030112010J	65,33	030112011J	36,75	030912015J	46,60	030912013J	35,39	030912014J	38,11				
150	030115010J	76,42	030115011J	39,46	030915015J	58,62	030915013J	38,11	030915014J	39,46				
175	030117010J	88,68	030117011J	43,56	030917015J	58,62	030917013J	39,46	030917014J	42,20				
200	030120010J	103,64	030120011J	55,78	030920015J	74,19	030920013J	46,27	030920014J	51,72				
250	030125010J	136,33	030125011J	66,68	030925015J	102,15	030925013J	53,05	030925014J	58,53				
300	030130010J	166,21	030130011J	80,49	030930015J	116,69	030930013J	58,53	030930014J	68,28				
350	030135010J	223,59	030135011J	90,06	030935015J	131,24	030935013J	75,09	030935014J	99,58				
400	030140010J	286,14	030140011J	111,81	030940015J	151,36	030940013J	87,30	030940014J	113,16				
450	030145010J	313,37	030145011J	129,51	030945015J	195,57	030945013J	95,47	030945014J	139,03				
500	-	-	030150011J	170,29	030950015J	232,36	030950013J	105,02	030950014J	143,09				
550	-	-	030155011J	178,45	030955015J	267,23	030955013J	110,45	030955014J	151,23				
600	-	-	030160011J	196,15	030960015J	290,46	030960013J	114,53	030960014J	322,92				

REMATES

017			018			019			064			100		
Salida de techo inclinada 30° /45° con cubreaguas			Salida de techo inclinada 5° /30° con cubreaguas			Salida de techo plana con cubreaguas			Placa Antifuego			Acoplamiento		
	CÓDIGO	€		CÓDIGO	€		CÓDIGO	€		CÓDIGO	€		CÓDIGO	€
125	030012017J	156,70	030012018J	156,70	030012019J	130,86	030912064J	53,05	030012100J	43,56				
150	030015017J	156,70	030015018J	156,70	030015019J	130,86	030915064J	55,78	030015100J	46,28				
175	030017017J	212,71	030017018J	212,71	030017019J	186,62	030917064J	59,87	030017100J	51,72				
200	030020017J	212,71	030020018J	212,71	030020019J	186,62	030920064J	68,28	030020100J	61,25				
250	030025017J	212,71	030025018J	212,71	030025019J	186,62	030925064J	80,49	030025100J	76,41				
300	030030017J	384,35	030030018J	303,82	030030019J	279,36	030930064J	91,40	030030100J	95,47				
350	030035017J	463,25	030035018J	380,27	030035019J	318,81	030935064J	105,02	030035100J	101,16				
400	030040017J	541,05	030040018J	448,28	030040019J	397,95	030940064J	121,31	030040100J	121,59				
450	030045017J	665,08	030045018J	502,92	030045019J	419,72	030945064J	134,92	030045100J	132,52				
500	030050017J	671,89	030050018J	513,82	030050019J	444,20	030950064J	141,74	030050100J	166,60				
550	030055017J	681,38	030055018J	530,16	030055019J	446,93	030955064J	151,23	030055100J	173,42				
600	030060017J	748,25	030060018J	584,57	030060019J	473,01	030960064J	167,57	030060100J	181,60				

ACOPLAMIENTO

ABRAZADERAS Y ANCLAJES

026 **			070			70C			080			086		
Reducción y Ampliación			Abrazadera de unión			Abrazadera de unión cierre rápido			Anclaje intermedio			Anclaje intermedio plano		
	CÓDIGO	€		CÓDIGO	€		CÓDIGO	€		CÓDIGO	€		CÓDIGO	€
125	0600**026J	91,02	030912070J	7,97	03091270CJ	7,97	030912080J	21,77	030912086J	21,77				
150	0600**026J	101,57	030915070J	8,40	03091570CJ	8,40	030915080J	22,47	030915086J	22,47				
175	0600**026J	114,71	030917070J	8,86	03091770CJ	8,86	030917080J	23,12	030917086J	23,12				
200	0600**026J	131,85	030920070J	10,21	03092070CJ	10,21	030920080J	25,21	030920086J	25,21				
250	0600**026J	160,77	030925070J	12,26	03092570CJ	12,26	030925080J	28,60	030925086J	28,60				
300	0600**026J	200,18	030930070J	13,62	03093070CJ	13,62	030930080J	32,65	030930086J	32,65				
350	0600**026J	291,37	030935070J	23,12	-	-	030935080J	38,11	030935086J	38,11				
400	0600**026J	320,70	030940070J	24,51	-	-	030940080J	40,82	030940086J	40,82				
450	0600**026J	504,48	030945070J	27,21	-	-	030945080J	46,27	030945086J	46,27				
500	0600**026J	570,40	030950070J	28,60	-	-	030950080J	47,63	030950086J	47,63				
550	0600**026J	828,36	030955070J	29,95	-	-	030955080J	48,99	030955086J	48,99				
600	0600**026J	968,01	030960070J	34,02	-	-	030960080J	54,43	030960086J	54,43				

*El sombrero se suministra con una abrazadera especial (30 mm) incluida en el precio

**En las reducciones y ampliaciones coger el precio del diámetro (Ø) superior

EI30 con junta Int.304 / Ext.304

ABRAZADERASY ANCLAJES

083			831			835			836			845		
Anclaje regulable L=70-120 mm			Anclaje regulable plano L=70-120 mm			Anclaje recortable L=100-250 mm			Anclaje recortable plano L=100-250 mm			Anclaje recortable L=250-430 mm		
CÓDIGO	€		CÓDIGO	€		CÓDIGO	€		CÓDIGO	€		CÓDIGO	€	
125	030912083K1J	24,07	030912831K1J	24,07	060912835K1J	76,22	060912836K1J	80,98	060912845K1J	87,12		060912845K1J	87,12	
150	030915083K1J	24,72	030915831K1J	24,72	060915835K1J	78,63	060915836K1J	80,98	060915845K1J	89,86		060915845K1J	89,86	
175	030917083K1J	25,21	030917831K1J	25,21	060917835K1J	80,98	060917836K1J	85,79	060917845K1J	92,57		060917845K1J	92,57	
200	030920083K1J	26,54	030920831K1J	26,54	060920835K1J	88,18	060920836K1J	90,48	060920845K1J	100,79		060920845K1J	100,79	
250	030925083K1J	30,10	030925831K1J	30,10	060925835K1J	100,05	060925836K1J	104,81	060925845K1J	114,32		060925845K1J	114,32	
300	030930083K1J	34,41	030930831K1J	34,41	060930835K1J	114,31	060930836K1J	114,31	060930845K1J	130,62		060930845K1J	130,62	
350	030935083K1J	40,13	030935831K1J	40,13	060935835K1J	133,42	060935836K1J	152,43	060935845K1J	152,45		060935845K1J	152,45	
400	030940083K1J	42,99	030940831K1J	42,99	060940835K1J	142,88	060940836K1J	171,47	060940845K1J	163,29		060940845K1J	163,29	
450	-	-	-	-	060945835K1J	161,93	060945836K1J	185,77	060945845K1J	185,05		060945845K1J	185,05	
500	-	-	-	-	060950835K1J	166,69	060950836K1J	200,01	060950845K1J	190,52		060950845K1J	190,52	
550	-	-	-	-	060955835K1J	171,47	060955836K1J	204,83	060955845K1J	195,95		060955845K1J	195,95	
600	-	-	-	-	060960835K1J	190,52	060960836K1J	223,82	060960845K1J	217,71		060960845K1J	217,71	






ABRAZADERASY ANCLAJES

846			853			854			86T			090		
Anclaje recortable plano L=250-430 mm			Anclaje en silla regulable			Placa anclaje en silla c/carrete			Sistema para 3 m libras (Módulo recto L=960 mm + anclaje)			Anclaje de carga		
CÓDIGO	€		CÓDIGO	€		CÓDIGO	€		CÓDIGO	€		CÓDIGO	€	
125	060912846K1J	92,57	060012853K1J	197,94	060012854K1J	125,33	03001286TK1J	214,17	030912090K1J	35,39		030912090K1J	35,39	
150	060915846K1J	92,57	060015853K1J	230,44	060015854K1J	130,64	03001586TK1J	223,68	030915090K1J	35,39		030915090K1J	35,39	
175	060917846K1J	98,01	060017853K1J	249,82	060017854K1J	147,95	03001786TK1J	245,43	030917090K1J	36,75		030917090K1J	36,75	
200	060920846K1J	103,40	060020853K1J	284,44	060020854K1J	181,18	03002086TK1J	280,05	030920090K1J	39,46		030920090K1J	39,46	
250	060925846K1J	119,78	060025853K1J	423,28	060025854K1J	314,84	03002586TK1J	336,92	030925090K1J	44,93		030925090K1J	44,93	
300	060930846K1J	130,62	060030853K1J	474,61	060030854K1J	350,03	03003086TK1J	387,02	030930090K1J	47,63		030930090K1J	47,63	
350	060935846K1J	174,21	060035853K1J	527,76	060035854K1J	389,33	03003586TK1J	443,07	030935090K1J	50,36		030935090K1J	50,36	
400	060940846K1J	195,95	060040853K1J	630,91	060040854K1J	430,02	03004086TK1J	494,71	030940090K1J	53,05		030940090K1J	53,05	
450	060945846K1J	212,25	060045853K1J	710,24	060045854K1J	469,64	03004586TK1J	538,69	030945090K1J	58,53		030945090K1J	58,53	
500	060950846K1J	228,57	060050853K1J	1.024,66	060050854K1J	750,28	03005086TK1J	587,60	030950090K1J	65,33		030950090K1J	65,33	
550	060955846K1J	234,11	060055853K1J	1.135,28	060055854K1J	838,18	03005586TK1J	899,59	030955090K1J	73,72		030955090K1J	73,72	
600	060960846K1J	255,79	060060853K1J	1.261,58	060060854K1J	951,05	03006086TK1J	714,00	030960090K1J	76,42		030960090K1J	76,42	






ABRAZADERASY ANCLAJES

110		
Abrazadera de vientos		
CÓDIGO	€	
125	030912110K1J	21,77
150	030915110K1J	21,77
175	030917110K1J	23,12
200	030920110K1J	24,51
250	030925110K1J	27,21
300	030930110K1J	29,95
350	030935110K1J	40,82
400	030940110K1J	44,93
450	030945110K1J	46,27
500	030950110K1J	47,63
550	030955110K1J	48,99
600	030960110K1J	54,43






MÓDULOS RECTOS

020			024			025			022			023		
														
Módulo recto L=960 mm			Módulo medio L=460 mm			Módulo corto L=290 mm			Módulo extensible L=550-900 mm			Módulo extensible L=370-550 mm		
	CÓDIGO	€		CÓDIGO	€		CÓDIGO	€		CÓDIGO	€		CÓDIGO	€
125	032012020K1J	81,98	032012024K1J	52,74	032012025K1J	44,96	032012022K1J	102,05	032012023K1J	79,74				
150	032015020K1J	90,89	032015024K1J	58,33	032015025K1J	49,41	032015022K1J	113,21	032015023K1J	87,54				
175	032017020K1J	100,93	032017024K1J	65,22	032017025K1J	56,14	032017022K1J	124,34	032017023K1J	97,60				
200	032020020K1J	124,10	032020024K1J	79,47	032020025K1J	67,20	032020022K1J	149,76	032020023K1J	116,29				
250	032025020K1J	157,41	032025024K1J	94,96	032025025K1J	81,56	032025022K1J	186,60	032025023K1J	140,65				
300	032030020K1J	188,59	032030024K1J	106,31	032030025K1J	95,81	032030022K1J	215,36	032030023K1J	166,08				
350	032035020K1J	214,18	032035024K1J	122,49	032035025K1J	106,65	032035022K1J	260,96	032035023K1J	192,37				
400	032040020K1J	244,69	032040024K1J	143,93	032040025K1J	125,73	032040022K1J	316,13	032040023K1J	225,68				
450	032045020K1J	267,69	032045024K1J	157,58	032045025K1J	138,12	032045022K1J	337,99	032045023K1J	249,64				
500	032050020K1J	295,25	032050024K1J	211,23	032050025K1J	162,03	032050022K1J	347,66	032050023K1J	263,88				
550	032055020K1J	323,01	032055024K1J	226,99	032055025K1J	173,67	032055022K1J	369,78	032055023K1J	278,37				
600	032060020K1J	372,71	032060024K1J	255,22	032060025K1J	194,67	032060022K1J	420,22	032060023K1J	311,74				

DESVÍOS

030			031			040			042			044		
														
Te 135°			Te 90°			Codo de 45°			Codo de 30°			Codo de 15°		
	CÓDIGO	€		CÓDIGO	€		CÓDIGO	€		CÓDIGO	€		CÓDIGO	€
125	032012030K1J	164,83	032012031K1J	101,26	032012040K1J	57,24	032012042K1J	65,22	032012044K1J	65,22				
150	032015030K1J	178,41	032015031K1J	111,28	032015040K1J	63,01	032015042K1J	70,81	032015044K1J	70,81				
175	032017030K1J	194,02	032017031K1J	150,31	032017040K1J	70,81	032017042K1J	81,98	032017044K1J	81,98				
200	032020030K1J	223,64	032020031K1J	171,00	032020040K1J	82,83	032020042K1J	95,10	032020044K1J	95,10				
250	032025030K1J	357,40	032025031K1J	206,60	032025040K1J	99,42	032025042K1J	111,69	032025044K1J	111,69				
300	032030030K1J	407,11	032030031K1J	241,81	032030040K1J	118,13	032030042K1J	132,62	032030044K1J	132,62				
350	032035030K1J	476,15	032035031K1J	399,96	032035040K1J	170,27	032035042K1J	180,54	032035044K1J	180,54				
400	032040030K1J	653,04	032040031K1J	471,54	032040040K1J	202,80	032040042K1J	216,22	032040044K1J	216,22				
450	032045030K1J	738,01	032045031K1J	522,96	032045040K1J	291,32	032045042K1J	291,32	032045044K1J	291,32				
500	032050030K1J	750,48	032050031K1J	623,78	032050040K1J	328,20	032050042K1J	328,20	032050044K1J	328,20				
550	032055030K1J	841,65	032055031K1J	682,70	032055040K1J	475,71	032055042K1J	475,71	032055044K1J	475,71				
600	032060030K1J	972,46	032060031K1J	839,23	032060040K1J	555,20	032060042K1J	555,20	032060044K1J	555,20				

INSPECCIÓN Y LIMPIEZA

433			20P			24P			060			061		
														
Codo 90°			Módulo recto largo con compuerta de inspección			Módulo recto medio con compuerta de inspección			Colector de hollín			Colector de hollín con desagüe		
	CÓDIGO	€		CÓDIGO	€		CÓDIGO	€		CÓDIGO	€		CÓDIGO	€
125	032012433K1J	112,10	03201220PK1J	156,98	03201224PK1J	127,74	030112060K1J	39,51	030112061K1J	55,97				
150	032015433K1J	124,05	03201520PK1J	165,89	03201524PK1J	133,33	030115060K1J	42,83	030115061K1J	59,31				
175	032017433K1J	140,21	03201720PK1J	175,93	03201724PK1J	140,22	030117060K1J	49,41	030117061K1J	62,58				
200	032020433K1J	162,95	03202020PK1J	199,10	03202024PK1J	154,47	030120060K1J	55,97	030120061K1J	72,48				
250	032025433K1J	196,22	03202520PK1J	232,41	03202524PK1J	169,96	030125060K1J	65,87	030125061K1J	85,65				
300	032030433K1J	232,86	03203020PK1J	263,59	03203024PK1J	181,31	030130060K1J	82,30	030130061K1J	98,76				
350	032035433K1J	339,09	03203520PK1J	289,18	03203524PK1J	197,49	030135060K1J	120,03	030135061K1J	150,56				
400	032040433K1J	405,30	03204020PK1J	319,69	03204024PK1J	218,93	030140060K1J	140,98	030140061K1J	171,57				
450	032045433K1J	588,57	03204520PK1J	342,69	03204524PK1J	232,58	030145060K1J	159,51	030145061K1J	189,55				
500	032050433K1J	664,93	03205020PK1J	370,25	03205024PK1J	286,23	030150060K1J	187,05	030150061K1J	207,71				
550	032055433K1J	967,01	03205520PK1J	398,01	03205524PK1J	301,99	030155060K1J	199,30	030155061K1J	218,62				
600	032060433K1J	1.130,46	03206020PK1J	447,71	03206024PK1J	330,22	030160060K1J	215,92	030160061K1J	236,38				

Ø 600 - 800 mm. Única empresa con marcado CE hasta Ø800, Consúltenos, y además del precio le ofreceremos la mejor solución técnica para cada aplicación.

MÓDULOS FINALES

010 *			011			015			013			014		
Sombbrero			Salida libre			Salida direccional horizontal			Cubreaguas			Pasamuros		
CÓDIGO	€		CÓDIGO	€		CÓDIGO	€		CÓDIGO	€		CÓDIGO	€	
125	030112010J	65,33	030112011J	36,75		030912015J	46,60		030912013J	35,39		030912014J	38,11	
150	030115010J	76,42	030115011J	39,46		030915015J	58,62		030915013J	38,11		030915014J	39,46	
175	030117010J	88,68	030117011J	43,56		030917015J	58,62		030917013J	39,46		030917014J	42,20	
200	030120010J	103,64	030120011J	55,78		030920015J	74,19		030920013J	46,27		030920014J	51,72	
250	030125010J	136,33	030125011J	66,68		030925015J	102,15		030925013J	53,05		030925014J	58,53	
300	030130010J	166,21	030130011J	80,49		030930015J	116,69		030930013J	58,53		030930014J	68,28	
350	030135010J	223,59	030135011J	90,06		030935015J	131,24		030935013J	75,09		030935014J	99,58	
400	030140010J	286,14	030140011J	111,81		030940015J	151,36		030940013J	87,30		030940014J	113,16	
450	030145010J	313,37	030145011J	129,51		030945015J	195,57		030945013J	95,47		030945014J	139,03	
500	-	-	030150011J	170,29		030950015J	232,36		030950013J	105,02		030950014J	143,09	
550	-	-	030155011J	178,45		030955015J	267,23		030955013J	110,45		030955014J	151,23	
600	-	-	030160011J	196,15		030960015J	290,46		030960013J	114,53		030960014J	322,92	

REMATES

017			018			019			064			100 ACOPLAMIENTOS Y ADAPTADORES		
Salida de techo inclinada 30°/45° con cubreaguas			Salida de techo inclinada 5°/30° con cubreaguas			Salida de techo plana con cubreaguas			Placa Antifuego			Acoplamiento		
CÓDIGO	€		CÓDIGO	€		CÓDIGO	€		CÓDIGO	€		CÓDIGO	€	
125	032012017J	156,70	032012018J	156,70		032012019J	130,86		030912064J	53,05		030012100J	43,56	
150	032015017J	156,70	032015018J	156,70		032015019J	130,86		030915064J	55,78		030015100J	46,28	
175	032017017J	212,71	032017018J	212,71		032017019J	186,62		030917064J	59,87		030017100J	51,72	
200	032020017J	212,71	032020018J	212,71		032020019J	186,62		030920064J	68,28		030020100J	61,25	
250	032025017J	212,71	032025018J	212,71		032025019J	186,62		030925064J	80,49		030025100J	76,41	
300	032030017J	384,35	032030018J	303,82		032030019J	279,36		030930064J	91,40		030030100J	95,47	
350	032035017J	463,25	032035018J	380,27		032035019J	318,81		030935064J	105,02		030035100J	101,16	
400	032040017J	541,05	032040018J	448,28		032040019J	397,95		030940064J	121,31		030040100J	121,59	
450	032045017J	665,08	032045018J	502,92		032045019J	419,72		030945064J	134,92		030045100J	132,52	
500	032050017J	671,89	032050018J	513,82		032050019J	444,20		030950064J	141,74		030050100J	166,60	
550	032055017J	681,38	032055018J	530,16		032055019J	446,93		030955064J	151,23		030055100J	173,42	
600	032060017J	748,25	032060018J	584,57		032060019J	473,01		030960064J	167,57		030060100J	181,60	

ACOPLAMIENTOS Y ADAPTADORES

026 **			070			70C			080			086		
Reducción y Ampliación			Abrazadera de unión			Abrazadera de unión cierre rápido			Anclaje intermedio			Anclaje intermedio plano		
CÓDIGO	€		CÓDIGO	€		CÓDIGO	€		CÓDIGO	€		CÓDIGO	€	
125	0620**026J	74,64	030912070J	7,97		03091270CJ	7,97		030912080J	21,77		030912086J	21,77	
150	0620**026J	83,29	030915070J	8,40		03091570CJ	8,40		030915080J	22,47		030915086J	22,47	
175	0620**026J	94,06	030917070J	8,86		03091770CJ	8,86		030917080J	23,12		030917086J	23,12	
200	0620**026J	108,12	030920070J	10,21		03092070CJ	10,21		030920080J	25,21		030920086J	25,21	
250	0620**026J	131,82	030925070J	12,26		03092570CJ	12,26		030925080J	28,60		030925086J	28,60	
300	0620**026J	166,03	030930070J	13,62		03093070CJ	13,62		030930080J	32,65		030930086J	32,65	
350	0620**026J	241,06	030935070J	23,12		-	-		030935080J	38,11		030935086J	38,11	
400	0620**026J	265,31	030940070J	24,51		-	-		030940080J	40,82		030940086J	40,82	
450	0620**026J	416,01	030945070J	27,21		-	-		030945080J	46,27		030945086J	46,27	
500	0620**026J	470,07	030950070J	28,60		-	-		030950080J	47,63		030950086J	47,63	
550	0620**026J	682,13	030955070J	29,95		-	-		030955080J	48,99		030955086J	48,99	
600	0620**026J	796,83	030960070J	34,02		-	-		030960080J	54,43		030960086J	54,43	

Ø 600 - 800 mm. Única empresa con marcado CE hasta Ø800, Consúltenos, y además del precio le ofreceremos la mejor solución técnica para cada aplicación.

ABRAZADERAS Y ANCLAJES

083			831			835			836			845		
Anclaje regulable L= 70-120 mm			Anclaje regulable plano L= 70-120 mm			Anclaje recortable L= 100-250 mm			Anclaje recortable plano L= 100-250 mm			Anclaje recortable L= 250-430 mm		
CÓDIGO	€		CÓDIGO	€		CÓDIGO	€		CÓDIGO	€		CÓDIGO	€	
125	030912083J	24,07	030912831J	24,07	060912835J	76,22	060912836J	80,98	060912845J	87,12				
150	030915083J	24,72	030915831J	24,72	060915835J	78,63	060915836J	80,98	060915845J	89,86				
175	030917083J	25,21	030917831J	25,21	060917835J	80,98	060917836J	85,79	060917845J	92,57				
200	030920083J	26,54	030920831J	26,54	060920835J	88,18	060920836J	90,48	060920845J	100,79				
250	030925083J	30,10	030925831J	30,10	060925835J	100,05	060925836J	104,81	060925845J	114,32				
300	030930083J	34,41	030930831J	34,41	060930835J	114,31	060930836J	114,31	060930845J	130,62				
350	030935083J	40,13	030935831J	40,13	060935835J	133,42	060935836J	152,43	060935845J	152,45				
400	030940083J	42,99	030940831J	42,99	060940835J	142,88	060940836J	171,47	060940845J	163,29				
450	-	-	-	-	060945835J	161,93	060945836J	185,77	060945845J	185,05				
500	-	-	-	-	060950835J	166,69	060950836J	200,01	060950845J	190,52				
550	-	-	-	-	060955835J	171,47	060955836J	204,83	060955845J	195,95				
600	-	-	-	-	060960835J	190,52	060960836J	223,82	060960845J	217,71				

ABRAZADERAS Y ANCLAJES

846			853			854			86T			090		
Anclaje recortable plano L= 250-430 mm			Anclaje en silla regulable			Placa anclaje en silla c/carrete			Soporte 3m libres + módulo recto reforzado			Anclaje de carga		
CÓDIGO	€		CÓDIGO	€		CÓDIGO	€		CÓDIGO	€		CÓDIGO	€	
125	060912846J	92,57	062012853J	175,38	062012854J	102,77	03001286TJ	214,17	030912090J	35,39				
150	060915846J	92,57	062015853J	206,93	062015854J	107,13	03001586TJ	223,68	030915090J	35,39				
175	060917846J	98,01	062017853J	223,18	062017854J	121,31	03001786TJ	245,43	030917090J	36,75				
200	060920846J	103,40	062020853J	251,82	062020854J	148,57	03002086TJ	280,05	030920090J	39,46				
250	060925846J	119,78	062025853J	366,62	062025854J	258,17	03002586TJ	336,92	030925090J	44,93				
300	060930846J	130,62	062030853J	411,60	062030854J	287,03	03003086TJ	387,02	030930090J	47,63				
350	060935846J	174,21	062035853J	457,68	062035854J	319,26	03003586TJ	443,07	030935090J	50,36				
400	060940846J	195,95	062040853J	553,50	062040854J	352,61	03004086TJ	494,71	030940090J	53,05				
450	060945846J	212,25	062045853J	625,70	062045854J	385,10	03004586TJ	538,69	030945090J	58,53				
500	060950846J	228,57	062050853J	889,61	062050854J	615,23	03005086TJ	587,60	030950090J	65,33				
550	060955846J	234,11	062055853J	984,41	062055854J	687,31	03005586TJ	899,59	030955090J	73,72				
600	060960846J	255,79	062060853J	1.090,39	062060854J	779,86	03006086TJ	714,00	030960090J	76,42				

ABRAZADERAS Y ANCLAJES

110		
Abrazadera de vientos		
CÓDIGO	€	
125	030912110J	21,77
150	030915110J	21,77
175	030917110J	23,12
200	030920110J	24,51
250	030925110J	27,21
300	030930110J	29,95
350	030935110J	40,82
400	030940110J	44,93
450	030945110J	46,27
500	030950110J	47,63
550	030955110J	48,99
600	030960110J	54,43

Ø 600 - 800 mm. Única empresa con marcado CE hasta Ø800, Consúltenos, y además del precio le ofreceremos la mejor solución técnica para cada aplicación.

*El sombrero se suministra con una abrazadera especial (30 mm) incluida en el precio.

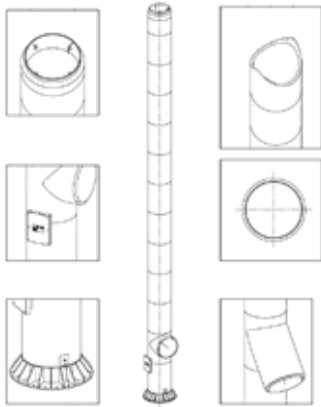
**En las reducciones y ampliaciones coger el precio del diámetro (Ø) superior

AUTOPORTANTES

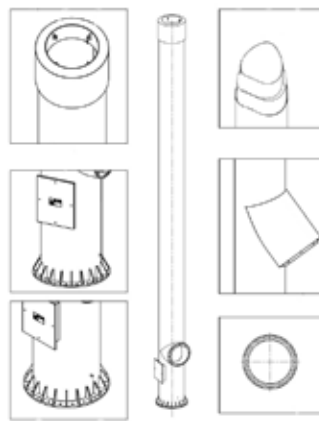
CHIMENEA MONOCONDUCTO

CE

CONDUCTO DE HUMOS RESISTENTE



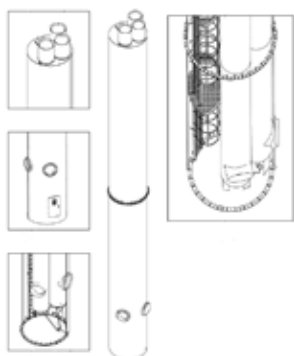
FUSTE RESISTENTE



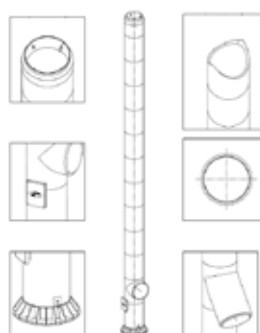
CHIMENEA POLICONDUCTO

CE

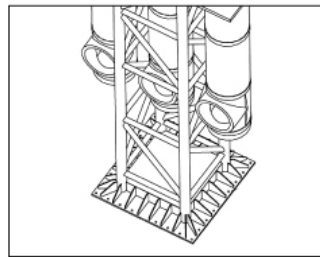
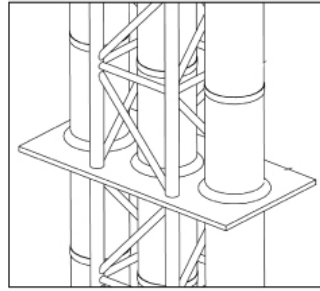
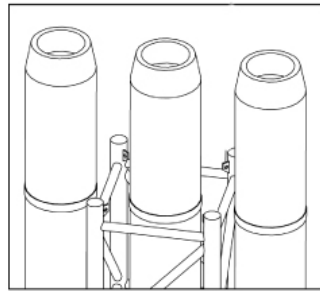
CONDUCTOS DE HUMOS INDIVIDUALES



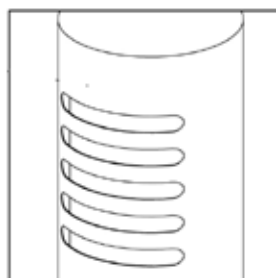
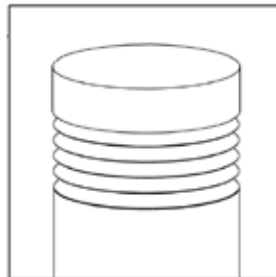
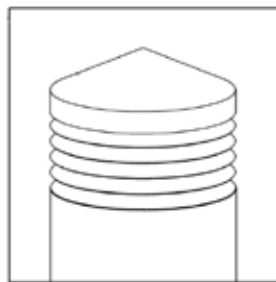
CONDUCTOS DE HUMOS CONCÉNTRICOS



ESTRUCTURA AUTOPORTANTE



TORRE DE VENTILACIÓN



UNIDADES DE EMBALAJE

DP y DW



MÓDULOS RECTOS

CÓDIGO	DESCRIPCIÓN	DW		DP					
		80	100	125	150	175	200	250	300
020	MÓDULO RECTO	1	1	1	1	1	1	1	1
022	EXTENSIBLE LARGO	1	1	1	1	1	1	1	1
023	EXTENSIBLE CORTO	1	1	1	1	1	1	1	1
024	MÓDULO RECTO MEDIO	1	1	1	1	1	1	1	1
025	MÓDULO RECTO CORTO	1	1	1	1	1	1	1	1
020	MÓDULO RECTO-Unidades por Pallet 1200x1000 (h2200)	84	84	60	40	32	24	18	12



DESVIACIONES E INSPECCIONES

CÓDIGO	DESCRIPCIÓN	DW		DP					
		80	100	125	150	175	200	250	300
040	CODO DE 45°	1	1	1	1	1	1	1	1
042	CODO DE 30°	1	1	1	1	1	1	1	1
044	CODO DE 15°	1	1	1	1	1	1	1	1
433	CODO DE 90°	1	1	1	1	1	1	1	1
030	TÉ DE 135°	1	1	1	1	1	1	1	1
031	TÉ DE 90°	1	1	1	1	1	1	1	1
052	CÁMARA DE INSPECCIÓN	-	-	1	1	1	1	1	1
065	PLACA BASE CON DESAGÜE	1	1	1	1	1	1	1	1
523	TÉ DE INSPECCIÓN CON TAPA	1	1	1	1	1	1	1	1
331	TÉ 90° CORTA + COLECTOR CORTO + ABRAZADERA	1	1	-	-	-	-	-	-
332	CONJUNTO TÉ + COLECTOR + ABRAZADERA	1	1	-	-	-	-	-	-
31I	TÉ DE 90° + COLECTOR CORTO + ABRAZADERA	1	1	-	-	-	-	-	-
31P	TÉ 90° CORTA + COLECTOR + ABRAZADERA	1	1	-	-	-	-	-	-



MÓDULOS FINALES

CÓDIGO	DESCRIPCIÓN	DW		DP					
		80	100	125	150	175	200	250	300
010	SOMBRETE	1	1	1	1	1	1	1	1
011	SALIDA LIBRE CÓNICA	1	1	1	1	1	1	1	1
01E	REMATE CILÍNDRICO	1	1	1	1	1	1	1	1
12B	SOMBRETE ANTILLUVIA	1	1	1	1	1	1	1	1
1LL	REMATE DE LAMAS EN LÍNEA	1	1	1	1	1	1	1	1
1LS	REMATE DE LAMAS SALIENTES	1	1	1	1	1	1	1	1



PASO DE FORJADOS COMBUSTIBLES - SISTEMA DINAKISOL

CÓDIGO	DESCRIPCIÓN	DW		DP					
		80	100	125	150	175	200	250	300
14J	ELEMENTO PASAMUROS ESTANCO G80	1	1	1	1	1	1	1	-
14K	ELEMENTO PASAMUROS ESTANCO INCLINADO G80	1	1	1	1	1	1	1	-



ABRAZADERAS, ANCLAJES Y ACCESORIOS

CÓDIGO	DESCRIPCIÓN	DW		DP					
		80	100	125	150	175	200	250	300
070	ABRAZADERA UNIÓN	5	5	5	5	5	5	5	5
086	ANCLAJE INTERMEDIO PLANO	2	2	2	2	2	2	2	2
120	MÓDULO CON COMPUERTA REGULACIÓN	1	1	1	1	1	1	1	1
856	PIE A SUELO RECORTABLE	1	1	-	-	-	-	-	-

* Las unidades de embalaje que aparecen en este documento son a título informativo

UNIDADES DE EMBALAJE

Ø SW

MÓDULOS RECTOS

CÓDIGO	DESCRIPCIÓN	80	100	110	120	125	130	140	150	160	175	180	200	250	300
020	MÓDULO RECTO	4	4	4	4	4	4	4	4	4	4	4	1	1	1
022	EXTENSIBLE LARGO	4	4	4	4	4	4	4	4	5	4	4	2	2	2
023	EXTENSIBLE CORTO	4	4	4	4	4	4	4	4	4	4	4	4	3	3
024	MÓDULO RECTO MEDIO	4	4	8	8	8	8	8	8	5	8	8	2	2	2
025	MÓDULO RECTO CORTO	4	4	12	12	12	12	12	12	4	12	12	3	3	3
25H	MANGUITO H-H	6	6	-	-	-	-	-	-	-	-	-	-	-	-
25M	MANGUITO M-M	6	6	-	-	-	-	-	-	-	-	-	-	-	-
255	MANGUITO M-H	6	6	-	-	-	-	-	-	-	-	-	-	-	-

020	MÓDULO RECTO-Unidades por Pallet 1200x1000 (h2200)	240	180	128	112	112	112	72	72	60	60	60	45	28	18
-----	--	-----	-----	-----	-----	-----	-----	----	----	----	----	----	----	----	----

Ø

DESVIACIONES E INSPECCIONES

CÓDIGO	DESCRIPCIÓN	80	100	110	120	125	130	140	150	160	175	180	200	250	300
040	CODO DE 45°	8	8	8	8	8	8	8	8	8	8	8	2	1	1
042	CODO DE 30°	5	4	12	5	4	4	4	8	8	4	4	2	2	1
044	CODO DE 15°	5	4	12	5	4	4	4	8	8	4	4	8	2	1
043	CODO DE 90°	4	4	4	4	4	4	4	4	4	2	2	2	1	1
030	TE DE 135°	2	2	3	3	3	2	2	2	2	1	1	1	1	1
031	TE DE 90°	6	6	5	5	6	6	4	6	3	2	2	2	1	2
31F	TE CORTA 90° E. H. SP	6	6	5	5	6	6	4	6	3	2	2	2	1	2
050	MÓDULO COMPROBACIÓN	1	1	1	1	1	1	1	1	1	1	1	1	1	1
065	PLACA BASE CON DESAGÜE	1	1	1	1	1	1	1	1	1	1	1	1	1	1
056	MÓDULO TEMPERATURA DE HUMOS	1	1	1	1	1	1	1	1	1	1	1	1	1	1
060	COLECTOR DE HOLLÍN	4	4	4	4	4	4	4	4	4	4	4	4	3	3
061	COLECTOR DE HOLLÍN CON DESAGÜE	4	4	4	4	4	4	4	4	4	4	4	4	3	3

Ø

MÓDULOS FINALES

CÓDIGO	DESCRIPCIÓN	80	100	110	120	125	130	140	150	160	175	180	200	250	300
010	SOMBRERETE	1	1	1	1	1	1	1	1	1	1	1	1	1	1
011	SALIDA LIBRE CÓNICA	-	-	-	-	1	1	1	1	1	1	1	1	1	1
01E	REMATE CILÍNDRICO	-	1	1	1	1	1	-	1	-	-	1	1	1	1
12B	SOMBRERETE ANTILLUVIA	1	1	1	1	1	1	1	1	1	1	1	1	1	1
11L	REMATE DE LAMAS EN LÍNEA	-	-	1	1	1	1	1	1	1	1	1	1	1	1
11S	REMATE DE LAMAS SALIENTES	1	1	1	1	1	1	1	1	1	1	1	1	1	1
02E	REMATE CILINDRICO HEMBRA	-	1	1	1	1	1	1	1	1	1	1	1	1	1
10H	SOMBRERETE	1	1	1	1	1	1	1	1	1	1	1	1	1	1
10S	SOMBRERETE LIGERO MACHO	1	1	1	1	1	1	1	1	1	1	1	1	-	-
12H	SOMBRERETE ANTIVIENTO	1	1	1	1	1	1	1	1	1	1	1	1	1	1
15H	SOMBRERETE LIGERO HEMBRA	1	1	1	1	1	1	1	1	1	1	1	1	-	-
2LL	REMATE DE LAMAS EN LÍNEA HEMBRA	-	-	1	1	1	1	1	1	1	1	1	1	1	1
2LS	REMATE DE LAMAS SALIENTES HEMBRA	1	1	1	1	1	1	1	1	1	1	1	1	1	1

Ø

ABRAZADERAS Y ANCLAJES

CÓDIGO	DESCRIPCIÓN	80	100	110	120	125	130	140	150	160	175	180	200	250	300
070	ABRAZADERA UNIÓN	-	-	-	-	-	-	-	-	-	-	-	-	-	-
086	ANCLAJE INTERMEDIO PLANO	-	-	-	-	-	-	-	-	-	-	-	-	-	-

* Las unidades de embalaje que aparecen en este documento son a título informativo

UNIDADES DE EMBALAJE

Diflux Pellets / Diflux INOX

Ø MÓDULOS RECTOS				
CÓDIGO	DESCRIPCIÓN	80	100	130
020	MÓDULO RECTO	1	1	1
023	EXTENSIBLE CORTO	1	1	1
024	MÓDULO RECTO MEDIO	1	1	1
025	MÓDULO RECTO CORTO	1	1	1
020	MÓDULO RECTO-Unidades por Pallet 1200x1000 (h=2200)	112	84	40

Ø MÓDULOS FINALES				
CÓDIGO	DESCRIPCIÓN	80	100	130
010	SOMBRETE	1	1	1
011	SALIDA LIBRE CÓNICA	1	1	1
10R	SOMBRETE CORTO	1	1	1

DEKO Pellets Classic & DEKO Pellets Style

Ø MÓDULOS RECTOS			
CÓDIGO	DESCRIPCIÓN	80	100
020	MÓDULO RECTO	4	4
022	EXTENSIBLE CORTO	4	4
024	MÓDULO RECTO MEDIO	4	4
025	MÓDULO RECTO CORTO	4	4
255	MANGUITO M-H	6	6
25H	MANGUITO H-H	6	6
25M	MANGUITO M-M	6	6
020	MÓDULO RECTO-Unidades por Pallet 1200 x 1000 (h=1200)	120	80

Ø MÓDULOS FINALES			
CÓDIGO	DESCRIPCIÓN	80	100
010	SOMBRETE	1	1
012	SOMBRETE ANTIVIENTO	1	1
151	DEFLECTOR HORIZONTAL	6	6

Ø ABRAZADERAS, ANCLAJES Y REDUCCIONES			
CÓDIGO	DESCRIPCIÓN	80	100
075	ANCLAJE LIGERO CON TUERCA	1	1
086	ANCLAJE INTERMEDIO PLANO	1	1
026	AMPLIACIÓN/REDUCCIÓN	6	6

* Las unidades de embalaje que aparecen en este documento son a título informativo

Ø DESVIACIONES E INSPECCIÓN				
CÓDIGO	DESCRIPCIÓN	80	100	130
040	CODO DE 45°	1	1	1
433	CODO DE 90°	1	1	1
31E	TE ENTRONQUE Ø60 H ENTRADA DE AIRE	1	1	1
31G	TE ENTRONQUE Ø60 MACHO ENTRADA DE AIRE	1	1	1
31I	CONJUNTO TE 90° HEMBRA CON COLECTOR DE HOLLÍN	1	1	-
31J	CONJUNTO TE 90° MACHO CON COLECTOR DE HOLLÍN	1	1	-
528	TE 90° DE INSPECCIÓN CON TAPA	1	1	1
060	COLECTOR DE HOLLÍN CORTO	4	4	4

Ø ABRAZADERAS Y ANCLAJES				
CÓDIGO	DESCRIPCIÓN	80	100	130
070	ABRAZADERA UNIÓN	1	1	1
086	ANCLAJE INTERMEDIO PLANO	2	2	2

Ø DESVIACIONES E INSPECCIÓN			
CÓDIGO	DESCRIPCIÓN	80	100
040	CODO DE 45°	6	6
042	CODO DE 30°	5	4
433	CODO DE 90°	4	4
435	CODO DE 90° M-M	4	4
43H	CODO DE 90° H-H	4	4
030	TE DE 135°	2	2
031	TE DE 90°	6	5
31F	TE CORTA 90° E. H. SP	6	5
20P	MÓDULO RECTO CON INSPECCIÓN	4	4
24P	MÓDULO MEDIO CON INSPECCIÓN	4	4
40P	CODO 45° CON INSPECCIÓN	8	6
42P	CODO 30° CON INSPECCIÓN	8	6
432	CODO 90° CON INSPECCIÓN	2	2
608	COLECTOR DE HOLLÍN CORTO	6	6
618	COLECTOR DE HOLLÍN CON DESAGÜE CORTO	6	6

Ø REMATES			
CÓDIGO	DESCRIPCIÓN	80	100
113	ROSETÓN EMBELLECEDOR	10	10
114	ROSETÓN EMBELLECEDOR PASAMUROS	5	5

DEKO Leña



MÓDULOS RECTOS

CÓDIGO	DESCRIPCIÓN	125	150	180	200
020	MÓDULO RECTO	4	4	1	1
022	EXTENSIBLE LARGO	5	4	4	4
024	MÓDULO RECTO MEDIO	5	4	4	4
025	MÓDULO RECTO CORTO	4	4	4	4
25H	MANGUITO H-H	4	4	4	4
020	MÓDULO RECTO - Unidades por Pallet 1200x1000 (h=1200)	48	36	30	20



DESVIACIONES E INSPECCIÓN

CÓDIGO	DESCRIPCIÓN	125	150	180	200
040	CODO DE 45°	12	8	8	2
042	CODO DE 30°	4	8	8	2
433	CODO DE 90°	4	4	2	2
030	TE DE 135°	2	2	1	1
31F	TE CORTA 90° E. H. SP	6	4	2	2
060	COLECTOR HOLLÍN	14	14	14	14
061	COLECTOR HOLLÍN CON DESAGÜE	14	14	14	14
20P	MÓDULO RECTO CON INSPECCIÓN	4	4	1	1
24P	MÓDULO MEDIO CON INSPECCIÓN	5	4	4	4
40P	CODO 45° CON INSPECCIÓN	4	4	2	4
42P	CODO 30° CON INSPECCIÓN	4	4	2	4
432	CODO 90° CON INSPECCIÓN	2	1	1	1



MÓDULOS FINALES

CÓDIGO	DESCRIPCIÓN	125	150	180	200
010	SOMBRERETE	1	1	1	1
012	SOMBRERETE ANTIVIENTO	1	1	1	1



REMATES, ACOPLAMIENTOS Y REDUCCIONES

CÓDIGO	DESCRIPCIÓN	125	150	180	200
113	PLACA REMATE CIRCULAR	10	10	10	10
1C0	ACOPLAMIENTO PARA CONDENSADOS	4	4	4	4
026	REDUCCIÓN	-	6	8	8



ABRAZADERAS, ANCLAJES Y ACCESORIOS

CÓDIGO	DESCRIPCIÓN	125	150	180	200
075	ANCLAJE LIGERO CON TUERCA	1	1	1	1
086	ANCLAJE INTERMEDIO PLANO	1	1	1	1
120	MÓDULO CON COMPUERTA REGULACIÓN	12	12	3	3

* Las unidades de embalaje que aparecen en este documento son a título informativo

UNIDADES DE EMBALAJE

PPH SW, PPH CONCENTRIC



MÓDULOS RECTOS

CÓDIGO	DESCRIPCIÓN	PPH SW							PPH CONCENTRIC	
		60	80	100	110	125	160	200	60/100	80/125
20B	MÓDULO RECTO 2000mm	-	10	6	15	12	1	1	-	-
020	MÓDULO RECTO 950mm	10	10	6	15	12	1	1	1	1
024	MÓDULO RECTO 450mm	10	10	6	15	12	1	1	1	1
025	MÓDULO RECTO 200mm	10	10	6	15	12	1	1	1	1
020	MÓDULO RECTO - Unidades por Pallet 1200 x 800 (h=2200)	432	160	160	110	96	48	20	56*	49*

* 1200 x 1000 (h=1200)



DESVIACIONES E INSPECCIONES

CÓDIGO	DESCRIPCIÓN	PPH SW							PPH CONCENTRIC	
		60	80	100	110	125	160	200	60/100	80/125
040	CODO DE 45°	10	10	12	20	20	10	1	1	1
042	CODO DE 30°	-	10	12	10	5	10	1	-	-
043	CODO DE 87°	10	10	10	20	20	10	1	1	1
31A	TE 93°	10	10	5	10	1	1	1	-	-
050	MOD. CORTO COMPROB. PPH	10	10	10	-	1	1	1	1	1
055	MOD. RECOGIDA CONDENS. PPH	-	-	-	-	-	-	-	1	1
528	TE 90° INSPECCIÓN PPH	-	10	5	5	1	1	1	-	-
523	TE C/INSP. CIRCULAR PPH	-	-	-	-	-	-	-	1	1
613	COL. HOLLÍN C/DESAG. LATERAL PPH	-	-	-	20	10	1	1	-	-
060	COLECTOR HOLLÍN PPH	10	10	5	20	10	1	1	-	-
061	COL. HOLLÍN C/DESAG. PPH	10	10	-	5	1	1	1	-	-



REMATES

CÓDIGO	DESCRIPCIÓN	PPH SW							PPH CONCENTRIC	
		60	80	100	110	125	160	200	60/100	80/125
852	PLACA REMATE COND. OBRA PPH	-	1	-	-	-	-	-	-	-
113	EMBELLECEDOR CIRCULAR PPH	-	1	1	-	1	-	-	1	1
171	SALIDA TECHO INCLINADA NEGRO PPH	-	-	-	-	-	-	-	1	1
191	SALIDA TECHO PLANA NEGRO PPH	-	-	-	-	-	-	-	1	1



OTROS ELEMENTOS

CÓDIGO	DESCRIPCIÓN	PPH SW							PPH CONCENTRIC	
		60	80	100	110	125	160	200	60/100	80/125
111	REJILLA ASPIRACIÓN PPH	-	1	-	-	-	-	-	-	-
011	TERMINAL MURO	1	1	-	-	1	1	1	1	1
010	TERMINAL TECHO	1	1	1	1	1	1	1	1	1
12B	SOMBR. ANTILLUVIA SW 316L	-	1	1	1	1	1	1	-	-
015	DEFLECTOR HORIZ. SW 316L	-	1	1	1	1	1	1	-	-
151	DEFLECTOR HORIZ. SW 316L	-	6	6	-	-	-	-	-	-
086	ANCLAJE INTERM. PLANO SW	-	1	1	1	1	1	1	1	1
071	ABRAZADERA ARAÑA PPH	-	3	3	3	3	1	1	-	-
001	JUNTA EPDM PPH	-	10	10	10	10	5	5	-	-
¹ OCx	KIT SALIDA HORIZ.	-	-	-	-	-	-	-	1	-
² Axx	ACOPLAMIENTO A CALDERA	-	-	-	-	-	-	-	1	-

* Las unidades de embalaje que aparecen en este documento son a título informativo

¹OCx: OCA, OCB, OCF

²Axx: AAR, ABA, AFE, AIM

ALU SW Y ALU CONCENTRIC



MÓDULOS RECTOS

CÓDIGO	DESCRIPCIÓN	ALU SW					ALU CONCENTRIC	
		80	100	110	127	132	60/100	80/125
20B, 2BM	MÓDULO RECTO 2000mm (M-H o M-M)	10	6	6	6	6	1	1
20A, 2AM	MÓDULO RECTO 1500mm (M-H o M-M)	10	6	6	6	6	1	1
020, 20M	MÓDULO RECTO 1000mm (M-H o M-M)	10	6	6	6	6	1	1
024, 24M	MÓDULO RECTO 500mm (M-H o M-M)	10	6	6	6	6	1	1
025, 25M	MÓDULO RECTO 200mm (M-H o M-M)	10	6	6	6	6	1	1



DESVIACIONES E INSPECCIONES

CÓDIGO	DESCRIPCIÓN	ALU SW					ALU CONCENTRIC	
		80	100	110	127	132	60/100	80/125
040	CODO DE 45°	12	12	12	12	12	1	1
40H	CODO DE 45° H-H	12	12	12	12	12	1	1
043	CODO DE 87°	10	6	6	6	6	1	1
436	CODO 87° H-H	10	6	6	6	6	1	1



REMATES

CÓDIGO	DESCRIPCIÓN	ALU SW					ALU CONCENTRIC	
		80	100	110	127	132	60/100	80/125
113	EMBELLECEDOR CIRCULAR EPDM	6	6	6	6	6	6	6
113	EMBELLECEDOR CIRCULAR ALU	6	6	6	6	6	-	-



OTROS ELEMENTOS

CÓDIGO	DESCRIPCIÓN	ALU SW					ALU CONCENTRIC	
		80	100	110	127	132	60/100	80/125
010	TERMINAL TECHO NEGRO	1	1	1	1	1	1	1
10R	TERMINAL TECHO CORTO NEGRO	-	-	-	-	-	6	6
026	AMPLIACIÓN M-H	1	1	1	1	1	1	1
170	ACOPLAMIENTO A CALDERA CON COMPROBACION	-	6	6	6	6	-	-



OBRAS CON INSTALACIONES DINAK

ESPAÑA

Palacio de la Zarzuela - Madrid
Teatro Real - Madrid
Hospital Gregorio Marañón - Madrid
Aeropuerto de Barajas - Madrid
Aeropuerto el Prat - Barcelona
Museo de la Ciencia - Barcelona
Maternidad de Barcelona
Club de natación de Barcelona
Clínica universitaria de Navarra
Museo Guggenheim - Bilbao
Expo de Zaragoza
Casino de Ibiza

FRANCIA

La Cité du Design - St Etienne
Clínica Pasteur - Evreux
Base aérea de Saintes
Universidad de Bordeaux

ITALIA

Opera Fenice - Venecia
Central telefónica Iritel
Central de cogeneración de Milán
Hospital de Bolonia

BÉLGICA

Edificio Berlaimont - Bruselas
Museo del "Cinquantenaire" - Bruselas
Cours de Justice - Mons
Hospital La Tourelle - Verviers

REINO UNIDO

Canary Wharf - Londres
Microsoft - Berkshire
Castillo de Windsor - Londres
Universidad de Aberdeen
Shell Bitumen - Belfast

PORTUGAL

Casino de Estoril
Aeropuerto de Lisboa
Estadio de fútbol Das Antas - Oporto
Hospital de Chaves

DINAK EN EL MUNDO

Aeropuerto Internacional de Atenas - Grecia
Museo del Tapiz - Turkmenistán
Azreli Tower - Israel
Edificio de la Knesset - Israel
Platinum Tower - Beirut - Líbano
Hotel Sheraton - Qatar
Refinería Shell - Gabon
Palacio La Mamounia - Marruecos
Hotel Fairmont - Egipto

DINAK

DINAK S.A.

Camiño do Laranxo, 19. 36216 VIGO
☎ 986 45 25 26 ☎ 986 45 25 01
✉ comercial@dinak.com

DINAK CENTRO

Calle Juan de la Cierva 8.
Pol. Pardo Regordoño
28936 Móstoles - MADRID
☎ 91 651 45 39 ☎ 91 652 94 17
✉ madrid@dinak.com

DINAK CATALUÑA

☎ 639 63 27 65 (Barcelona)
☎ 699 93 35 23 (Girona)
☎ 610 75 45 26 (Tarragona y Lleida)
☎ 986 45 25 01
✉ cat@dinak.com

DINAK PAIS VASCO

☎ 610 75 46 02
☎ 618 87 19 62
☎ 634 77 85 69
☎ 986 45 25 01
✉ paisvasco@dinak.com

DINAK LEVANTE

☎ 648 21 97 45
☎ 986 45 25 01
✉ levante1@dinak.com

EXCLUIDO

* IVA
* Montaje
* Portes incluidos:
Península: a partir de 1.000 € netos de compra.
Islas Canarias / Baleares: a partir de 2.000 € netos de compra.

DEVOLUCIÓN DE MATERIALES

No se admitirá ninguna devolución mientras no se envíe debidamente cumplimentada la "notificación previa de devolución de mercancía" y ésta sea aceptada por DINAK. Una vez aceptada, el envío de la mercancía se realizará a portes pagados y se le aplicará un 20% de recargo por la manipulación de la misma. Véase hoja de devolución.

Las imágenes incluidas en el catálogo son meramente representativas, pudiendo haber variaciones en el diseño de la pieza en función del diámetro.

Dinak se reserva el derecho de modificar la información contenida en esta tarifa sin previo aviso.

dinak.com

